

法務部矯正署臺北看守所 收容現況及特性

一、收容對象

本所核定容額為2,134人。

收容對象為：

- 1.臺灣新北地方檢察署檢察官指揮執行刑期未滿三年之男性受刑人。
- 2.羈押臺北市、新北市一、二、三審，及宜蘭、基隆、士林、桃園、新竹等地方法院上訴二、三審之刑事被告及被管收人。
- 3.受觀察勒戒人。



(一) 收容特色

115年4月底法務部矯正署臺北看守所收容人共計3,284人，其中受刑人1,999人、押候執行者(乙種指揮書入監)121人、被告及被管收人1,148人、成年受觀察勒戒人16人，核定容額為2,134人，超額收容人數1,150人，超額收容比率53.9%。

表1 法務部矯正署臺北看守所在所各類收容人數

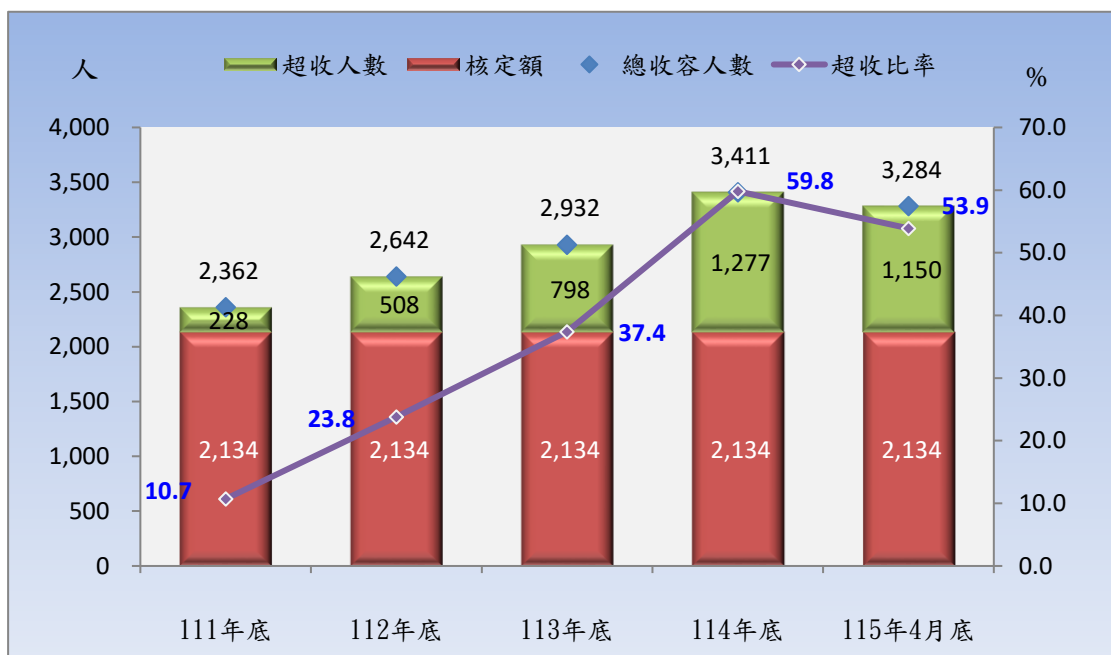
項目別	單位：人				
	111年底	112年底	113年底	114年底	115年4月底
總收容人數	2,362	2,642	2,932	3,411	3,284
受刑人	1,614	1,717	1,888	2,086	1,999
押候執行者	90	121	100	122	121
被告及被管收人	507	756	936	1,200	1,148
成年受觀察勒戒人	151	48	8	3	16

說明：臺北看守所附設勒戒處所自110年4月15日至112年11月30日恢復辦理觀察勒戒業務。

表2 法務部矯正署臺北看守所收容人超額收容情形

項目別	單位：人、%				
	111年底	112年底	113年底	114年底	115年4月底
總收容人數	2,362	2,642	2,932	3,411	3,284
核定容額	2,134	2,134	2,134	2,134	2,134
超收人數	228	508	798	1,277	1,150
超收比率(%)	10.7	23.8	37.4	59.8	53.9

圖1 法務部矯正署臺北看守所收容人超額收容情形



(二) 看守所及其觀察勒戒處所收容情形(含管收)

115年1-4月看守所被告及被管收人入所1,219人，出所1,271人，月底在所1,148人；115年1-4月看守所附設觀察勒戒處所受觀察勒戒人入所207人，出所194人，月底在所16人。

表3 法務部矯正署臺北看守所收容情形

單位：人

年月別	總計	上年(月)底 在所人數	入所人數	出所人數	年(月)底 在所人數
111年	2,109	472	1,637	1,602	507
112年	2,890	507	2,383	2,134	756
113年	3,726	756	2,970	2,790	936
114年	4,531	936	3,595	3,331	1,200
115年1-4月	2,419	1,200	1,219	1,271	1,148

表4 法務部矯正署臺北看守所附設觀察勒戒處所收容情形

單位：人

年月別	總計	上年(月)底 在所人數	入所人數	出所人數	年(月)底 在所人數
111年	2,179	272	1,907	2,028	151
112年	1,352	151	1,201	1,304	48
113年	863	48	815	855	8
114年	651	8	643	648	3
115年1-4月	210	3	207	194	16

(三) 在所各類收容人年齡

115年4月底在所各類收容人計3,162人(不含押候執行者及被管收人)，其中以年齡20歲以上30歲未滿者1,105人，占34.9%最多；其次為30歲以上40歲未滿者885人，占28.0%；第三為40歲以上50歲未滿者674人，占21.3%，三者合計為2,664人，共占84.2%。

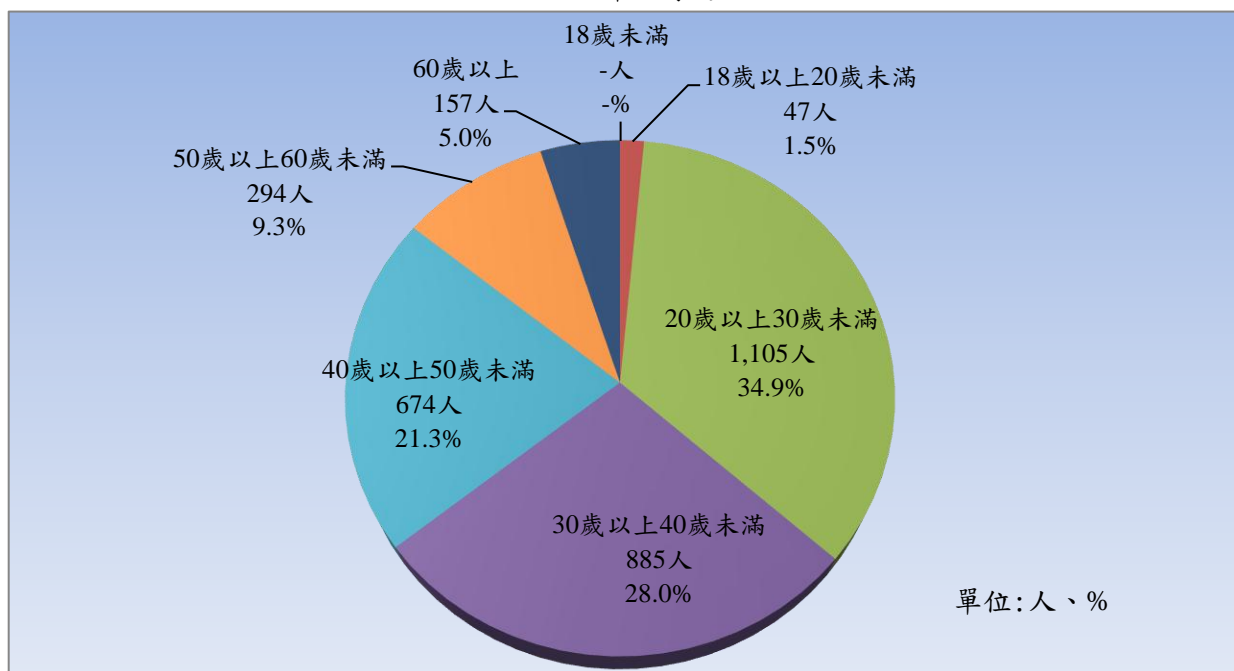
表5 法務部矯正署臺北看守所在所各類收容人年齡
115年4月底

單位：人、%

項 目 別	總計	18歲未滿	18-20歲未滿	20-30歲未滿	30-40歲未滿	40-50歲未滿	50-60歲未滿	60歲以上
總收容人數	3,162	-	47	1,105	885	674	294	157
結構比(%)	100.0	-	1.5	34.9	28.0	21.3	9.3	5.0
受刑人	1,999	-	13	703	543	440	201	99
刑事被告	1,147	-	34	398	336	230	91	58
成年受觀察勒戒人	16	-	-	4	6	4	2	-

備註：本表不含押候執行者及被管收人。

圖2 法務部矯正署臺北看守所在所各類收容人年齡
115年4月底



(四) 新入監受刑人

115年1-4月新入監受刑人為908人，其中以詐欺罪188人占20.7%最多；其次為公共危險罪150人，占16.5%；第三為竊盜罪139人，占15.3%，三者合計為477人，占52.5%。

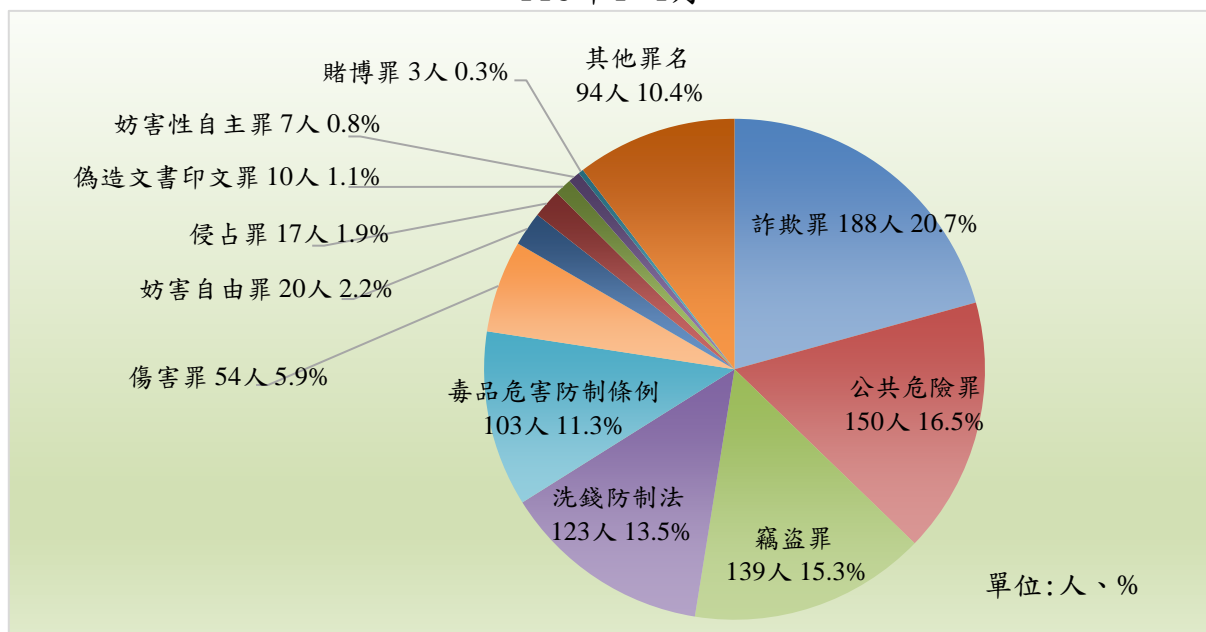
表6 法務部矯正署臺北看守所臺北監獄臺北分監新入監受刑人主要罪名

單位：人、%

罪 名 別	111年	112年	113年	114年	115年1-4月	百分比(%)	
						人數	百分比
總 計	2,360	2,717	2,953	3,137	908	100.0	
公共危險罪	559	583	484	500	150	16.5	
偽造文書印文罪	31	24	29	22	10	1.1	
妨害性自主罪	32	29	22	31	7	0.8	
賭博罪	6	6	9	3	3	0.3	
傷害罪	129	116	158	152	54	5.9	
妨害自由罪	43	41	49	43	20	2.2	
竊盜罪	395	409	423	419	139	15.3	
侵占罪	50	52	57	40	17	1.9	
詐欺罪	390	391	460	661	188	20.7	
洗錢防制法	111	360	522	529	123	13.5	
毒品危害防制條例	297	421	488	421	103	11.3	
其他罪名	317	285	252	316	94	10.4	

備註：毒品危害防制條例人數含毒品危害防制條例及肅清煙毒條例及麻醉藥品管理條例人數，以下同。

圖3 法務部矯正署臺北看守所臺北監獄臺北分監新入監受刑人主要罪名
115年1-4月



(五) 實際出獄受刑人

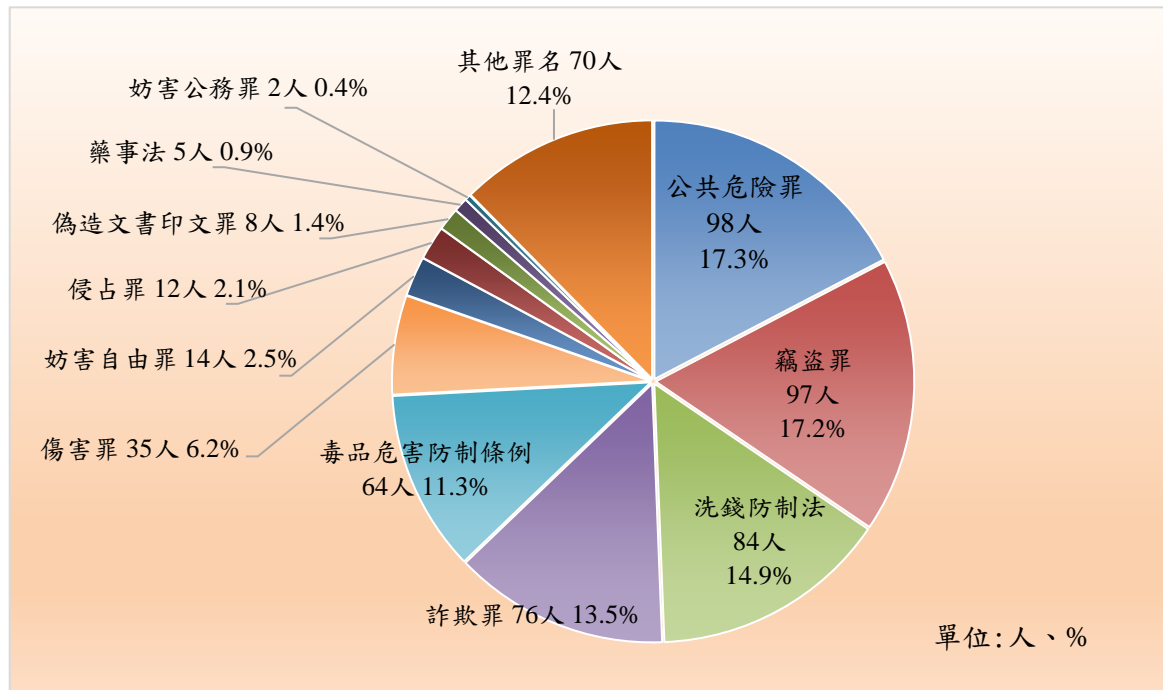
115年1-4月實際出獄受刑人為 565人，其中以公共危險罪98人，占17.3%最多；其次為竊盜罪97人，占17.2%；第三為洗錢防制法84人，占14.9%，三者合計為279人，占49.4%。

表7 法務部矯正署臺北看守所臺北監獄臺北分監實際出獄受刑人主要罪名

單位：人、%

罪 名 別	111年	112年	113年	114年	115年1-4月	百分比(%)	
						人數	百分比
總 計	1,836	1,957	2,023	2,072	565	100.0	
公共危險罪	417	542	418	372	98	17.3	
妨害公務罪	21	14	14	14	2	0.4	
偽造文書印文罪	21	16	17	15	8	1.4	
傷害罪	126	106	124	118	35	6.2	
妨害自由罪	35	43	34	35	14	2.5	
竊盜罪	342	316	305	322	97	17.2	
侵占罪	41	48	48	35	12	2.1	
詐欺罪	217	201	210	261	76	13.5	
藥事法	21	16	16	11	5	0.9	
洗錢防制法	55	212	402	425	84	14.9	
毒品危害防制條例	352	253	267	286	64	11.3	
其他罪名	188	190	168	178	70	12.4	

圖4 法務部矯正署臺北看守所臺北監獄臺北分監實際出獄受刑人主要罪名
115年1-4月



(六) 在監受刑人罪名

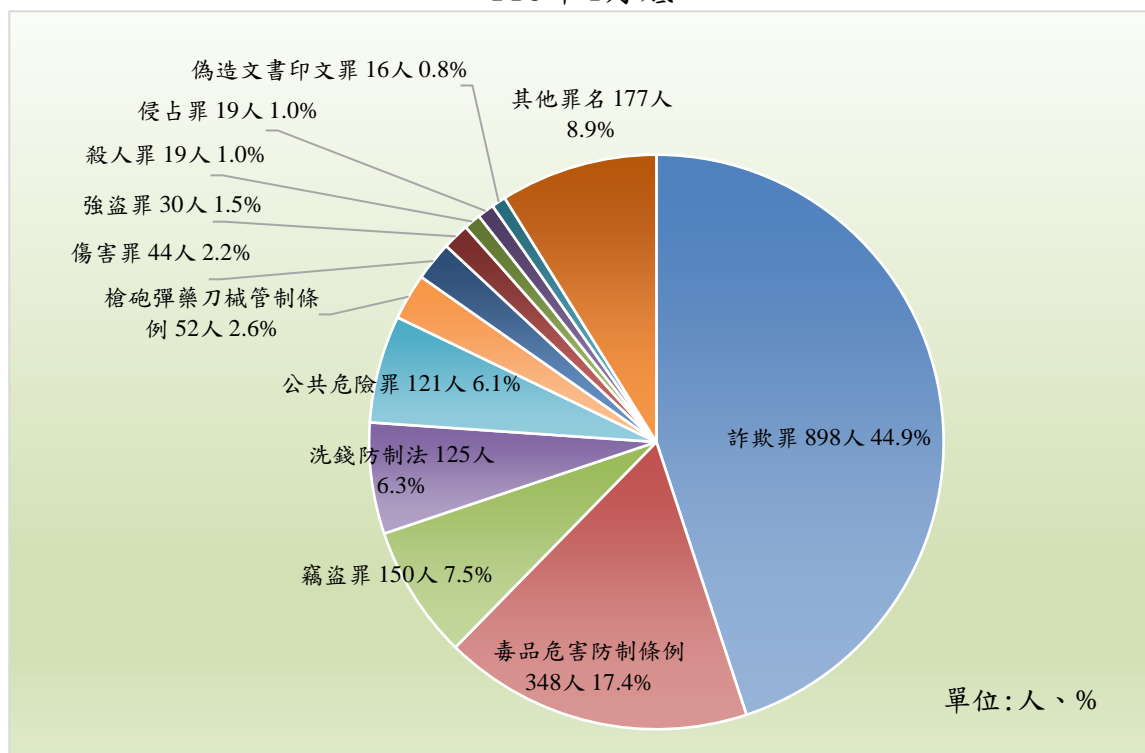
115年4月底在監受刑人為1,999人，其中以詐欺罪898人，占44.9%最多；其次為毒品危害防制條例348人，占17.4%；第三為竊盜罪150人，占7.5%。

表8 法務部矯正署臺北看守所臺北監獄臺北分監在監受刑人主要罪名

單位：人、%

罪 名 別	111年底	112年底	113年底	114年底	115年4月底	百分比(%)	
						人	%
總 計	1,614	1,717	1,888	2,086	1,999	100.0	
公共危險罪	262	210	165	165	121	6.1	
偽造文書印文罪	17	18	17	19	16	0.8	
殺人罪	26	20	25	19	19	1.0	
傷害罪	37	23	37	43	44	2.2	
強盜罪	24	18	36	30	30	1.5	
竊盜罪	177	170	169	152	150	7.5	
侵占罪	30	17	18	18	19	1.0	
詐欺罪	382	443	576	823	898	44.9	
槍砲彈藥刀械管制條例	71	78	69	66	52	2.6	
洗錢防制法	58	154	170	156	125	6.3	
毒品危害防制條例	379	421	438	392	348	17.4	
其他罪名	151	145	168	203	177	8.9	

圖5 法務部矯正署臺北看守所臺北監獄臺北分監在監受刑人主要罪名
115年4月底



(七) 在監受刑人應執行刑刑名

115年4月底在監受刑人為1,999人，其中應執行刑名以一年以上三年未滿者829人，占41.5%為最高；次之為三年以上五年未滿者259人，占13.0%；六月以下者250人，占12.5%再次之。

表9 法務部矯正署臺北看守所臺北監獄臺北分監在監受刑人應執行刑刑名

單位：人、%

刑名別		111年底	112年底	113年底	114年底	115年4月底	百分比(%)
總	計	1,614	1,717	1,888	2,086	1,999	100.0
無	期 徒 刑	1	-	5	1	1	0.1
有	六 月 以 下	345	387	341	312	250	12.5
期	逾六月一年未滿	176	184	212	186	160	8.0
徒	一年以上三年未滿	650	692	723	882	829	41.5
刑	三年以上五年未滿	174	140	216	248	259	13.0
	五年以上七年未滿	70	108	122	139	140	7.0
	七年以上十年未滿	65	78	95	138	142	7.1
	十年以上十五年以下	48	46	79	90	106	5.3
	逾十五年	32	46	56	61	76	3.8
拘	役	50	31	38	27	33	1.7
罰	金(易服勞役)	3	5	1	2	3	0.2

圖6 法務部矯正署臺北看守所臺北監獄臺北分監在監受刑人應執行刑刑名
115年4月底

