

## 法務部矯正署臺北看守所 收容現況及特性

### 一、收容對象

本所核定容額為2,134人。

收容對象為：

- 1.臺灣新北地方檢察署檢察官指揮執行刑期未滿三年之男性受刑人。
- 2.羈押臺北市、新北市一、二、三審，及宜蘭、基隆、士林、桃園、新竹等地方法院上訴二、三審之刑事被告及被管收人。
- 3.受觀察勒戒人。



## (一) 收容特色

114年10月底法務部矯正署臺北看守所收容人共計3,371人，其中受刑人2,090人、押候執行者(乙種指揮書入監)117人、被告及被管收入1,161人、成年受觀察勒戒人3人，核定容額為2,134人，超額收容人數1,237人，超額收容比率58.0%。

表1 法務部矯正署臺北看守所在所各類收容人數

單位：人

項目別	110年底	111年底	112年底	113年底	114年10月底
總收容人數	2,138	2,362	2,642	2,932	3,371
受刑人	1,282	1,614	1,717	1,888	2,090
押候執行者	112	90	121	100	117
被告及被管收入	472	507	756	936	1,161
成年受觀察勒戒人	272	151	48	8	3

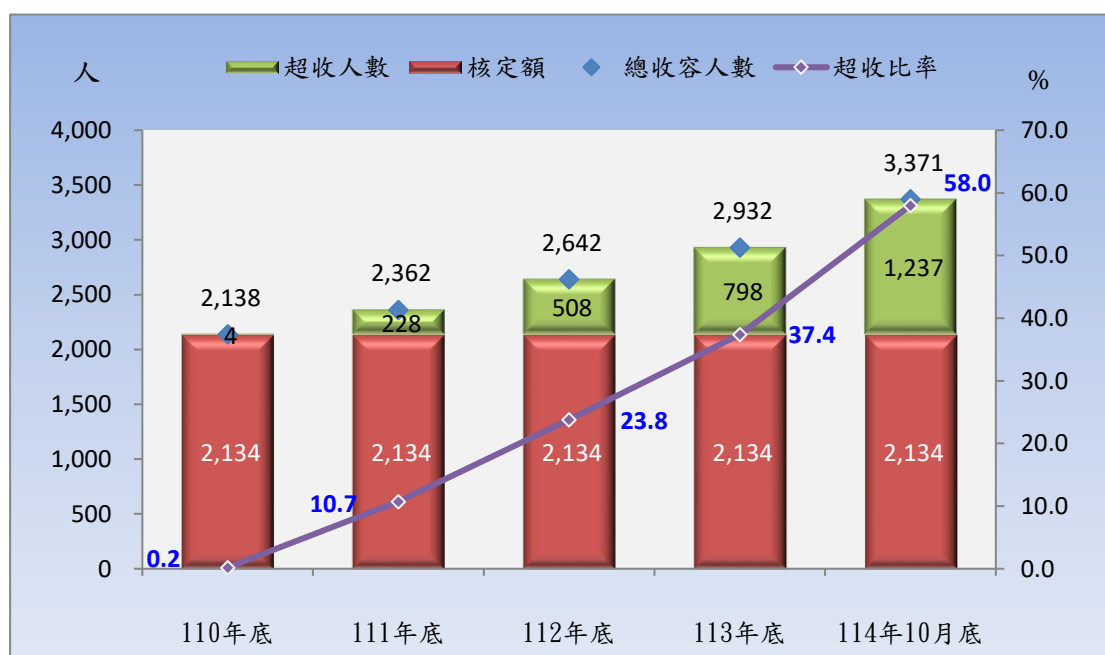
說明：臺北看守所附設勒戒處所自110年4月15日至112年11月30日恢復辦理觀察勒戒業務。

表2 法務部矯正署臺北看守所收容人超額收容情形

單位：人、%

項目別	110年底	111年底	112年底	113年底	114年10月底
總收容人數	2,138	2,362	2,642	2,932	3,371
核定容額	2,134	2,134	2,134	2,134	2,134
超收人數	4	228	508	798	1,237
超收比率(%)	0.2	10.7	23.8	37.4	58.0

圖1 法務部矯正署臺北看守所收容人超額收容情形



(二) 看守所及其觀察勒戒處所收容情形(含管收)

114年1-10月看守所被告及被管收入所2,910人，出所2,685人，月底在所1,161人；114年1-10月看守所附設觀察勒戒處所受觀察勒戒人入所539人，出所544人，月底在所3人。

表3 法務部矯正署臺北看守所收容情形

單位：人

年月別	總計	上年(月)底 在所人數	入所人數	出所人數	年(月)底 在所人數
110年	1,981	499	1,482	1,509	472
111年	2,109	472	1,637	1,602	507
112年	2,890	507	2,383	2,134	756
113年	3,726	756	2,970	2,790	936
114年1-10月	3,846	936	2,910	2,685	1,161

表4 法務部矯正署臺北看守所附設觀察勒戒處所收容情形

單位：人

年月別	總計	上年(月)底 在所人數	入所人數	出所人數	年(月)底 在所人數
110年	1,814	2	1,812	1,542	272
111年	2,179	272	1,907	2,028	151
112年	1,352	151	1,201	1,304	48
113年	863	48	815	855	8
114年1-10月	547	8	539	544	3

### (三) 在所各類收容人年齡

114年10月底在所各類收容人計3,254人(不含押候執行者及被管收人)，其中以年齡20歲以上30歲未滿者1,113人，占34.2%最多；其次為30歲以上40歲未滿者865人，占26.6%；第三為40歲以上50歲未滿者711人，占21.9%，三者合計為2,689人，共占82.7%。

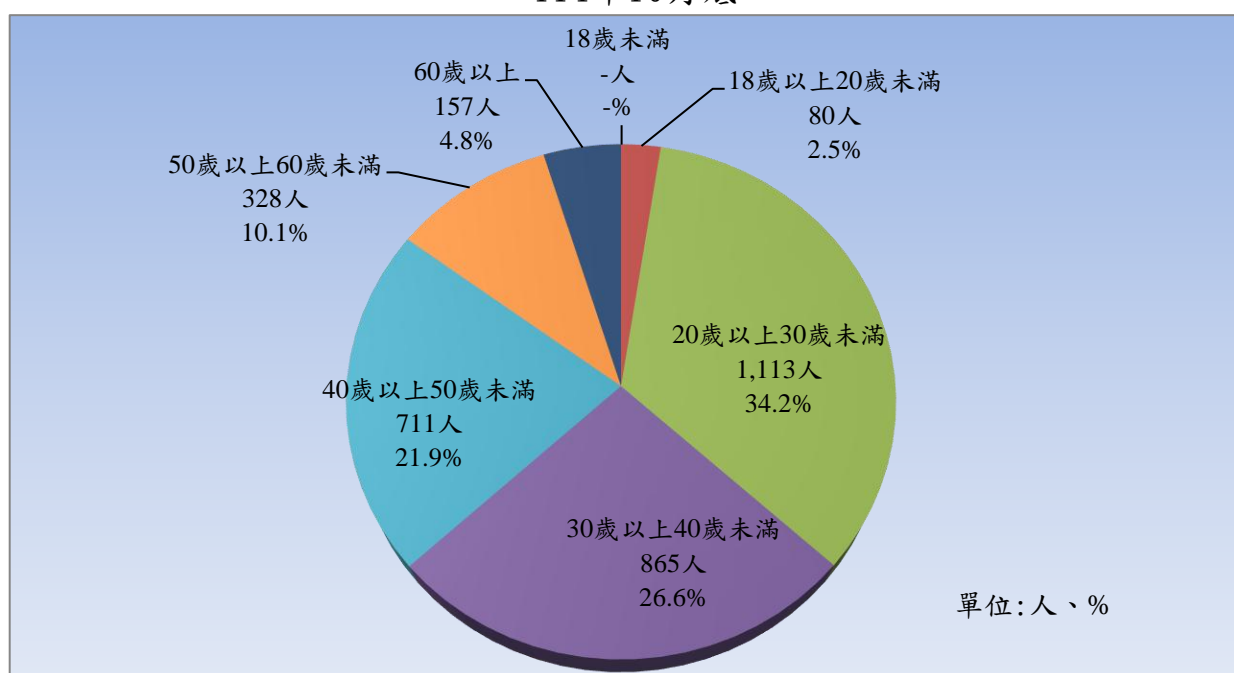
**表5 法務部矯正署臺北看守所各類收容人年齡**  
114年10月底

單位：人、%

項 目 別	總計	18歲 未滿	18-20歲 未滿	20-30歲 未滿	30-40歲 未滿	40-50歲 未滿	50-60歲 未滿	60歲 以上
總 收 容 人 數	3,254	-	80	1,113	865	711	328	157
結 構 比 (%)	100.0	-	2.5	34.2	26.6	21.9	10.1	4.8
受 刑 人	2,090	-	34	706	539	481	236	94
刑 事 被 告	1,161	-	46	404	326	230	92	63
成年受觀察勒戒人	3	-	-	3	-	-	-	-

備註：本表不含押候執行者及被管收人。

**圖2 法務部矯正署臺北看守所各類收容人年齡**  
114年10月底



#### (四) 新入監受刑人

114年1-10月新入監受刑人為2,564人，其中以詐欺罪544人占21.2%最多；其次為洗錢防制法454人，占17.7%；第三為公共危險罪390人，占15.2%，三者合計為1,388人，占54.1%。

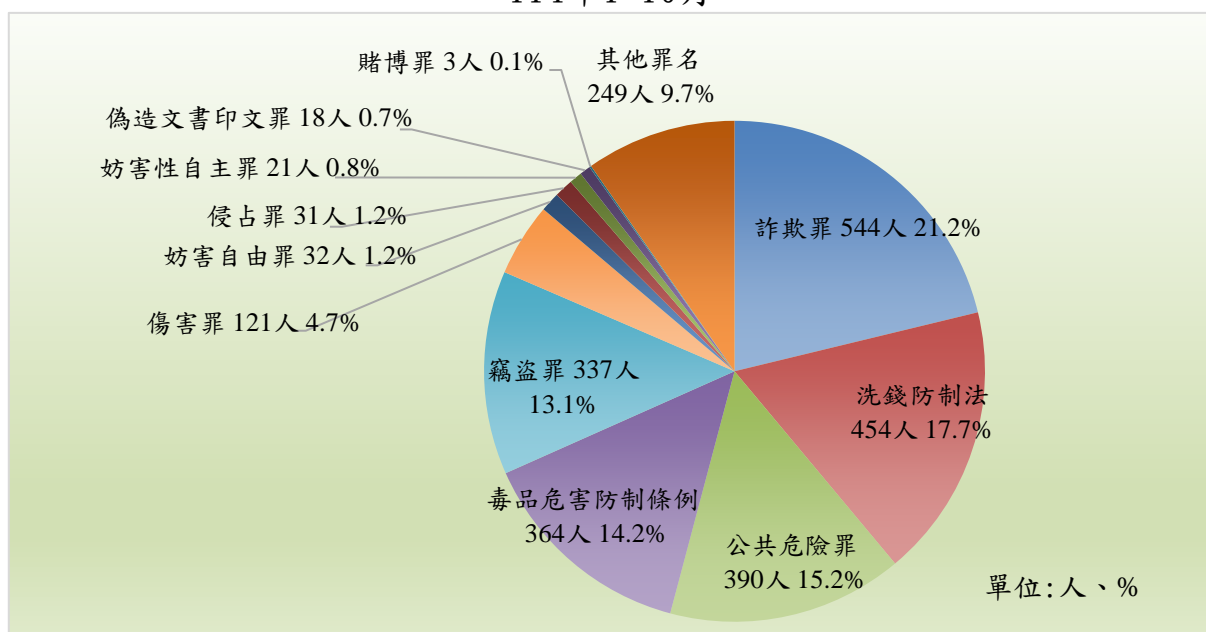
**表6 法務部矯正署臺北看守所臺北監獄臺北分監新入監受刑人主要罪名**

單位：人、%

罪 名 別	110年	111年	112年	113年	114年1-10月	百分比(%)
總 計	1,902	2,360	2,717	2,953	2,564	100.0
公共危險罪	301	559	583	484	390	15.2
偽造文書印文罪	21	31	24	29	18	0.7
妨害性自主罪	34	32	29	22	21	0.8
賭博罪	11	6	6	9	3	0.1
傷害罪	134	129	116	158	121	4.7
妨害自由罪	36	43	41	49	32	1.2
竊盜罪	375	395	409	423	337	13.1
侵占罪	40	50	52	57	31	1.2
詐欺罪	297	390	391	460	544	21.2
洗錢防制法	6	111	360	522	454	17.7
毒品危害防制條例	419	297	421	488	364	14.2
其他罪名	228	317	285	252	249	9.7

備註：毒品危害防制條例人數含毒品危害防制條例及肅清煙毒條例及麻醉藥品管理條例人數，以下同。

**圖3 法務部矯正署臺北看守所臺北監獄臺北分監新入監受刑人主要罪名**  
114年1-10月



(五) 實際出獄受刑人

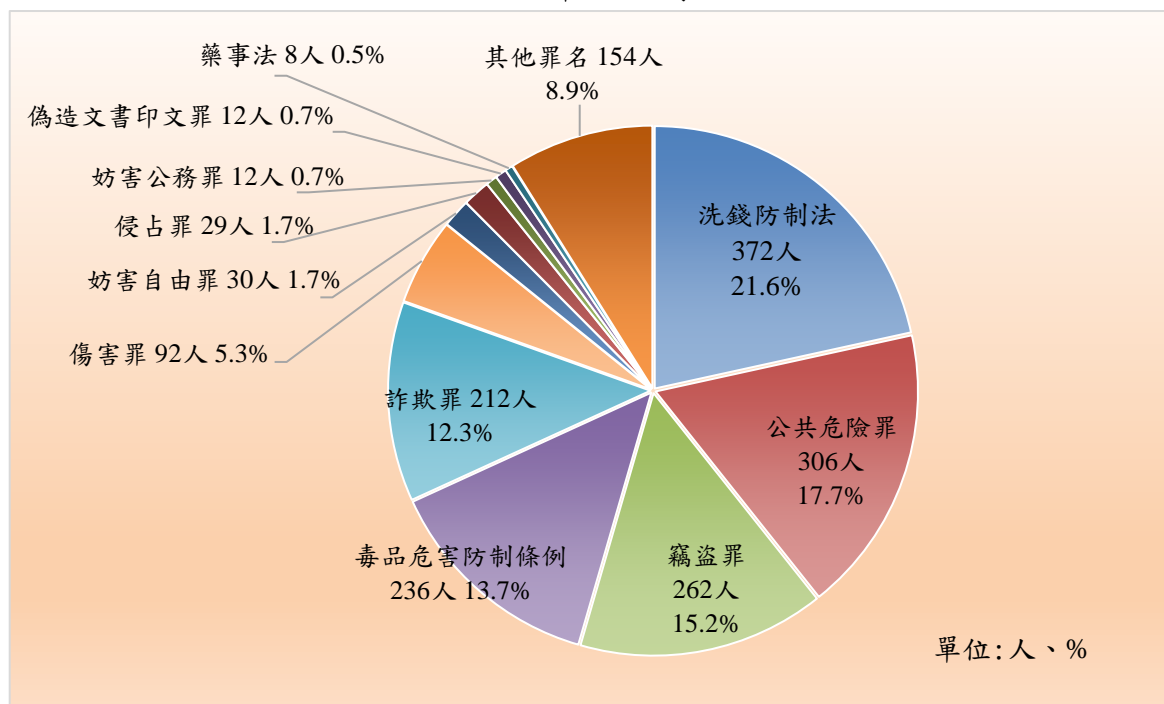
114年1-10月實際出獄受刑人為 1,725人，其中以洗錢防制法372人，占 21.6%最多；其次為公共危險罪306人，占17.7%；第三為竊盜罪262人，占15.2%，三者合計為940人，占54.5%。

表7 法務部矯正署臺北看守所臺北監獄臺北分監實際出獄受刑人主要罪名

單位：人、%

罪 名 別	110年	111年	112年	113年	114年1-10月	百分比(%)
總 計	1,959	1,836	1,957	2,023	1,725	100.0
公共危險罪	320	417	542	418	306	17.7
妨害公務罪	14	21	14	14	12	0.7
偽造文書印文罪	19	21	16	17	12	0.7
傷害罪	109	126	106	124	92	5.3
妨害自由罪	29	35	43	34	30	1.7
竊盜罪	343	342	316	305	262	15.2
侵占罪	44	41	48	48	29	1.7
詐欺罪	185	217	201	210	212	12.3
藥事法	8	21	16	16	8	0.5
洗錢防制法	2	55	212	402	372	21.6
毒品危害防制條例	701	352	253	267	236	13.7
其他罪名	185	188	190	168	154	8.9

圖4 法務部矯正署臺北看守所臺北監獄臺北分監實際出獄受刑人主要罪名  
114年1-10月



## （六）在監受刑人罪名

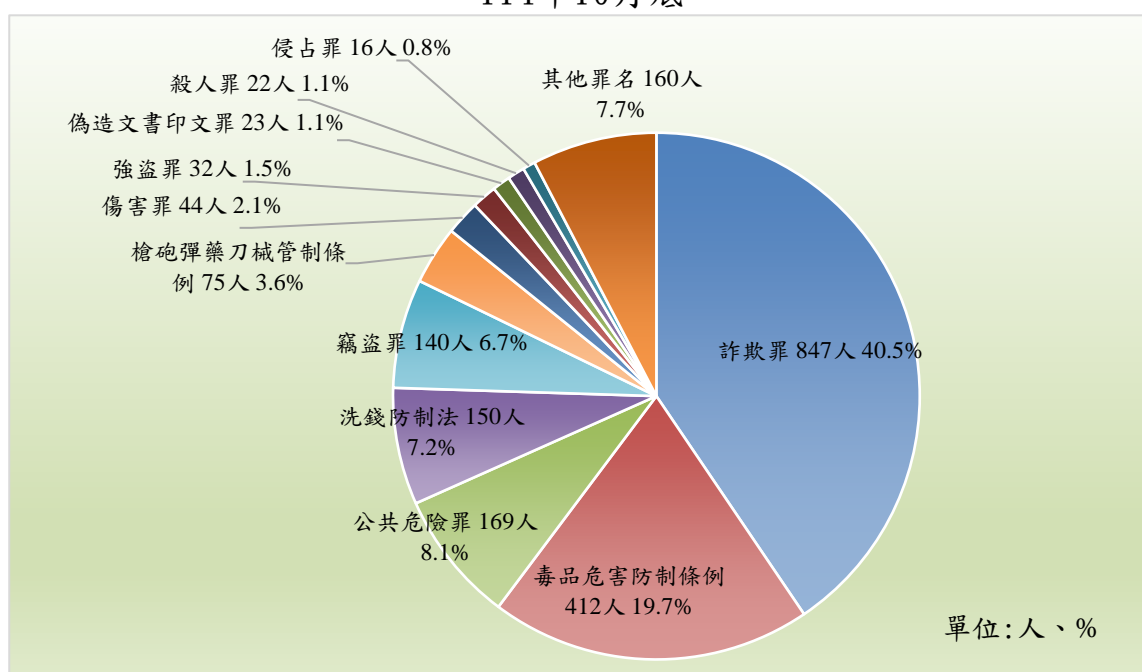
114年10月底在監受刑人為2,090人，其中以詐欺罪847人，占40.5%最多；其次為毒品危害防制條例412人，占19.7%；第三為公共危險罪169人，占8.1%。

表8 法務部矯正署臺北看守所臺北監獄臺北分監在監受刑人主要罪名

單位：人、%

罪 名 別	110年底	111年底	112年底	113年底	114年10月底	百分比(%)
總 計	1,282	1,614	1,717	1,888	2,090	100.0
公共危險罪	140	262	210	165	169	8.1
偽造文書印文罪	15	17	18	17	23	1.1
殺人罪	16	26	20	25	22	1.1
傷害罪	46	37	23	37	44	2.1
強盜罪	14	24	18	36	32	1.5
竊盜罪	164	177	170	169	140	6.7
侵占罪	18	30	17	18	16	0.8
詐欺罪	275	382	443	576	847	40.5
槍砲彈藥刀械管制條例	54	71	78	69	75	3.6
洗錢防制法	5	58	154	170	150	7.2
毒品危害防制條例	391	379	421	438	412	19.7
其他罪名	144	151	145	168	160	7.7

圖5 法務部矯正署臺北看守所臺北監獄臺北分監在監受刑人主要罪名  
114年10月底



(七) 在監受刑人應執行刑刑名

114年10月底在監受刑人為2,090人，其中應執行刑名以一年以上三年未滿者824人，占39.4%為最高；次之為六月以下者341人，占16.3%；三年以上五年未滿者263人，占12.6%再次之。

表9 法務部矯正署臺北看守所臺北監獄臺北分監在監受刑人應執行刑刑名

單位：人、%

刑名別		110年底	111年底	112年底	113年底	114年10月底	百分比(%)
總	計	1,282	1,614	1,717	1,888	2,090	100.0
無	期 徒 刑	1	1	-	5	1	0.0
有	六 月 以 下	229	345	387	341	341	16.3
	逾六月一年未滿	141	176	184	212	190	9.1
	一年以上三年未滿	550	650	692	723	824	39.4
	三年以上五年未滿	117	174	140	216	263	12.6
	五年以上七年未滿	61	70	108	122	141	6.7
	七年以上十年未滿	55	65	78	95	133	6.4
	十年以上十五年以下	49	48	46	79	90	4.3
刑	逾 十 五 年	33	32	46	56	79	3.8
拘	役	42	50	31	38	25	1.2
罰	金 ( 易 服 勞 役 )	4	3	5	1	3	0.1

圖6 法務部矯正署臺北看守所臺北監獄臺北分監在監受刑人應執行刑刑名  
114年10月底

