

法務部矯正署臺北看守所 收容現況及特性

一、收容對象

本所核定容額為2,134人。

收容對象為：

- 1.臺灣新北地方檢察署檢察官指揮執行刑期未滿三年之男性受刑人。
- 2.羈押臺北市、新北市一、二、三審，及宜蘭、基隆、士林、桃園、新竹等地方法院上訴二、三審之刑事被告及被管收人。
- 3.受觀察勒戒人。



(一) 收容特色

111年12月底法務部矯正署臺北看守所收容人共計2,362人，其中受刑人1,614人、押候執行者(乙種指揮書入監)90人、被告及被管收人507人、成年受觀察勒戒人151人，核定容額為2,134人，超額收容人數228人，超額收容比率10.7%。

表1 法務部矯正署臺北看守所在所各類收容人數

單位：人

項目別	107年底	108年底	109年底	110年底	111年12月底
總收容人數	3,022	2,732	2,347	2,138	2,362
受刑人	2,310	2,098	1,744	1,282	1,614
押候執行者	183	142	102	112	90
被告及被管收人	524	489	499	472	507
成年受觀察勒戒人	5	3	2	272	151

說明：臺北看守所附設勒戒處所自110年4月15日恢復辦理觀察勒戒業務。

表2 法務部矯正署臺北看守所收容人超額收容情形

單位：人、%

項目別	107年底	108年底	109年底	110年底	111年12月底
總收容人數	3,022	2,732	2,347	2,138	2,362
核定容額	2,134	2,134	2,134	2,134	2,134
超收人數	888	598	213	4	228
超收比率(%)	41.6	28.0	10.0	0.2	10.7

圖1 法務部矯正署臺北看守所收容人超額收容情形



(二) 看守所及其觀察勒戒處所收容情形(含管收)

111年1-12月看守所被告入所1,637人，出所1,602人，月底在所507人；111年1-12月看守所附設觀察勒戒處所受觀察勒戒人入所1,907人，出所2,028人，月底在所151人。

表3 法務部矯正署臺北看守所收容情形

單位：人

年月別	總計	上年(月)底 在所人數	入所人數	出所人數	年(月)底 在所人數
107年	2,115	493	1,622	1,591	524
108年	2,129	524	1,605	1,640	489
109年	2,152	489	1,663	1,653	499
110年	1,981	499	1,482	1,509	472
111年1-12月	2,109	472	1,637	1,602	507

表4 法務部矯正署臺北看守所附設觀察勒戒處所收容情形

單位：人

年月別	總計	上年(月)底 在所人數	入所人數	出所人數	年(月)底 在所人數
107年	569	16	553	564	5
108年	454	5	449	451	3
109年	364	3	361	362	2
110年	1,814	2	1,812	1,542	272
111年1-12月	2,179	272	1,907	2,028	151

(三) 在所各類收容人年齡

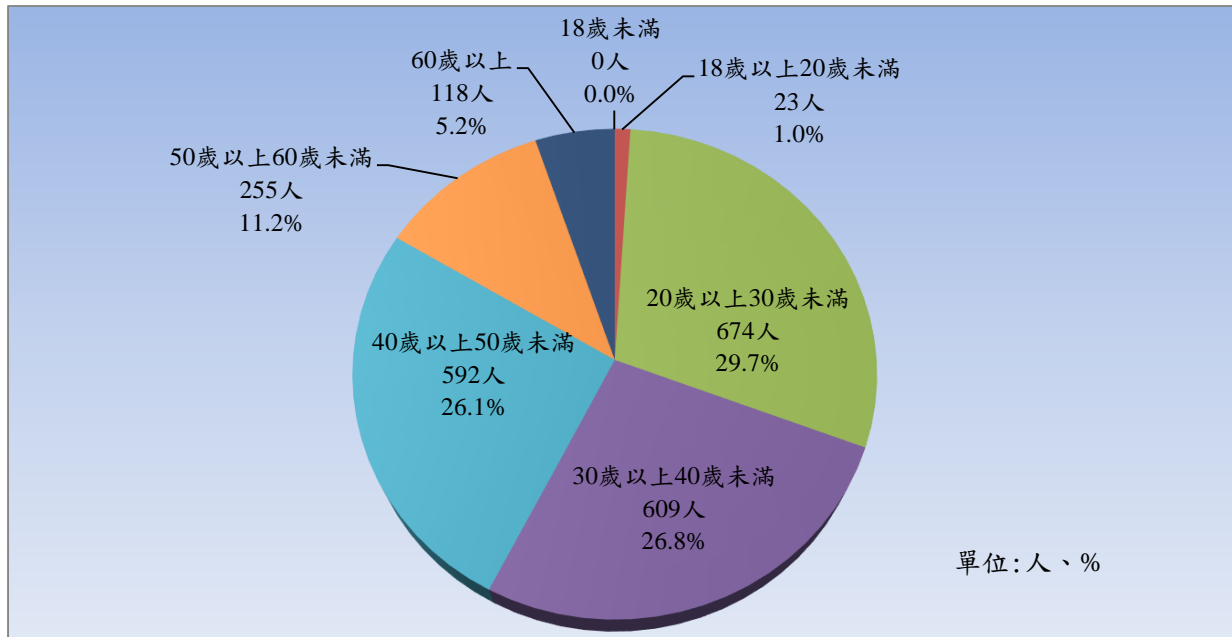
111年12月底在所各類收容人計2,271人(不含押候執行者及被管收人)，其中以年齡20歲以上30歲未滿者674人，占29.7%最多；其次為30歲以上40歲未滿者609人，占26.8%；第三為40歲以上50歲未滿者592人，占26.1%，三者合計為1,875人，共占82.6%。

表5 法務部矯正署臺北看守所在所各類收容人年齡
111年12月底

項 目 別	總計	單位：人、%							
		18歲未滿	18-20歲未滿	20-30歲未滿	30-40歲未滿	40-50歲未滿	50-60歲未滿	60歲以上	
總收容人數	2,271	-	23	674	609	592	255	118	
結構比(%)	100.0	-	1.0	29.7	26.8	26.1	11.2	5.2	
受刑人	1,614	-	4	452	415	453	194	96	
刑事被告	506	-	19	194	153	83	40	17	
成年受觀察勒戒人	151	-	-	28	41	56	21	5	

備註：本表不含押候執行者及被管收人。

圖2 法務部矯正署臺北看守所在所各類收容人年齡
111年12月底



(四) 新入監受刑人罪名

111年1-12月新入監受刑人為2,360人，其中以公共危險罪552人占23.4%最多；其次為竊盜罪395人，占16.7%；第三為詐欺罪390人，占16.5%。

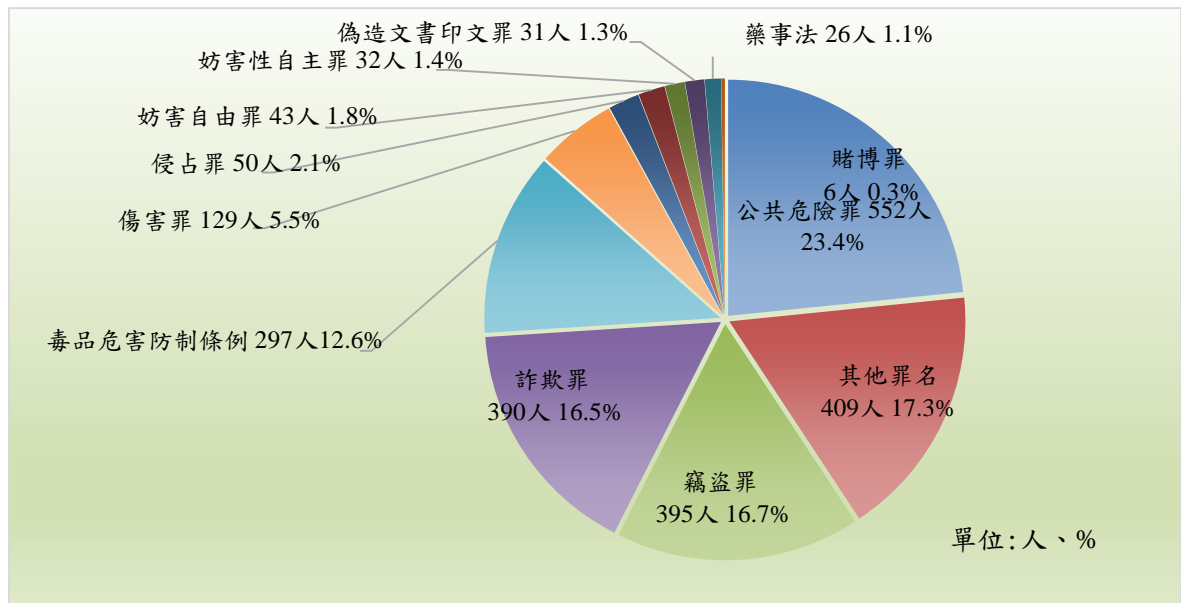
表6 法務部矯正署臺北看守所臺北監獄臺北分監新入監受刑人主要罪名

單位：人、%

罪 名 別	107年	108年	109年	110年	111年1-12月	
					人數	百分比(%)
總 計	3,237	3,033	2,725	1,902	2,360	100.0
公共危險罪	663	625	488	299	552	23.4
偽造文書印文罪	33	32	35	21	31	1.3
妨害性自主罪	29	32	38	34	32	1.4
賭博罪	18	10	13	11	6	0.3
傷害罪	114	111	124	134	129	5.5
妨害自由罪	45	31	34	36	43	1.8
竊盜罪	402	393	410	375	395	16.7
侵占罪	48	58	64	40	50	2.1
詐欺罪	246	242	286	297	390	16.5
藥事法	31	31	16	17	26	1.1
毒品危害防制條例	1353	1249	975	419	297	12.6
其他罪名	255	219	242	219	409	17.3

備註：毒品危害防制條例人數含毒品危害防制條例及肅清煙毒條例及麻醉藥品管理條例人數，以下同。

圖3 法務部矯正署臺北看守所臺北監獄臺北分監新入監受刑人主要罪名
111年1-12月



(五) 實際出獄受刑人罪

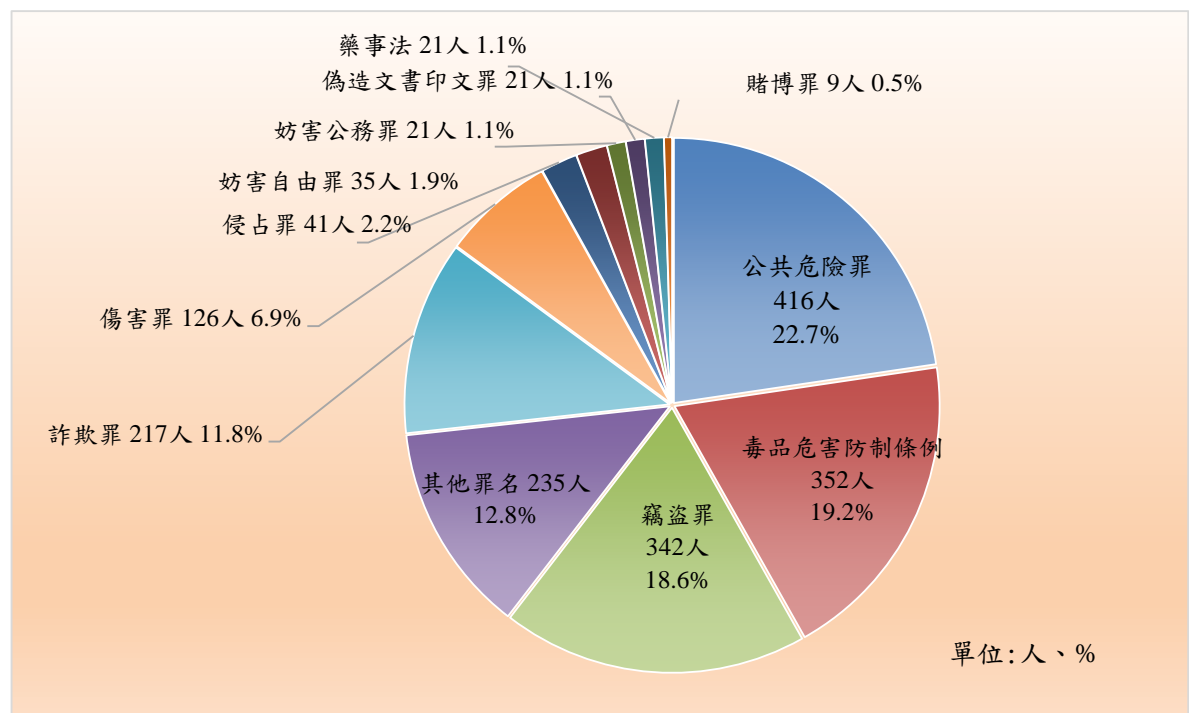
111年1-12月實際出獄受刑人為 1,836人，其中以公共危險罪416人，占22.7%最多；其次為毒品危害防制條例352人，占19.2%；第三為竊盜罪342人，占18.6%，三者合計為1,110人，占60.5%。

表7 法務部矯正署臺北看守所臺北監獄臺北分監實際出獄受刑人主要罪名

單位：人、%

罪 名 別	107年	108年	109年	110年	111年1-12月	百分比(%)	
						人數	百分比
總 計	2,986	2,938	2,601	1,959	1,836	100.0	
公共危險罪	697	640	532	320	416	22.7	
妨害公務罪	28	23	28	14	21	1.1	
偽造文書印文罪	42	30	26	19	21	1.1	
賭博罪	18	13	8	10	9	0.5	
傷害罪	109	105	98	109	126	6.9	
妨害自由罪	40	39	21	29	35	1.9	
竊盜罪	375	379	359	343	342	18.6	
侵占罪	39	54	61	44	41	2.2	
詐欺罪	209	188	186	185	217	11.8	
藥事法	31	27	17	8	21	1.1	
毒品危害防制條例	1199	1,259	1,092	701	352	19.2	
其他罪名	199	181	173	177	235	12.8	

圖4 法務部矯正署臺北看守所臺北監獄臺北分監實際出獄受刑人主要罪名
111年1-12月



(六) 在監受刑人罪名

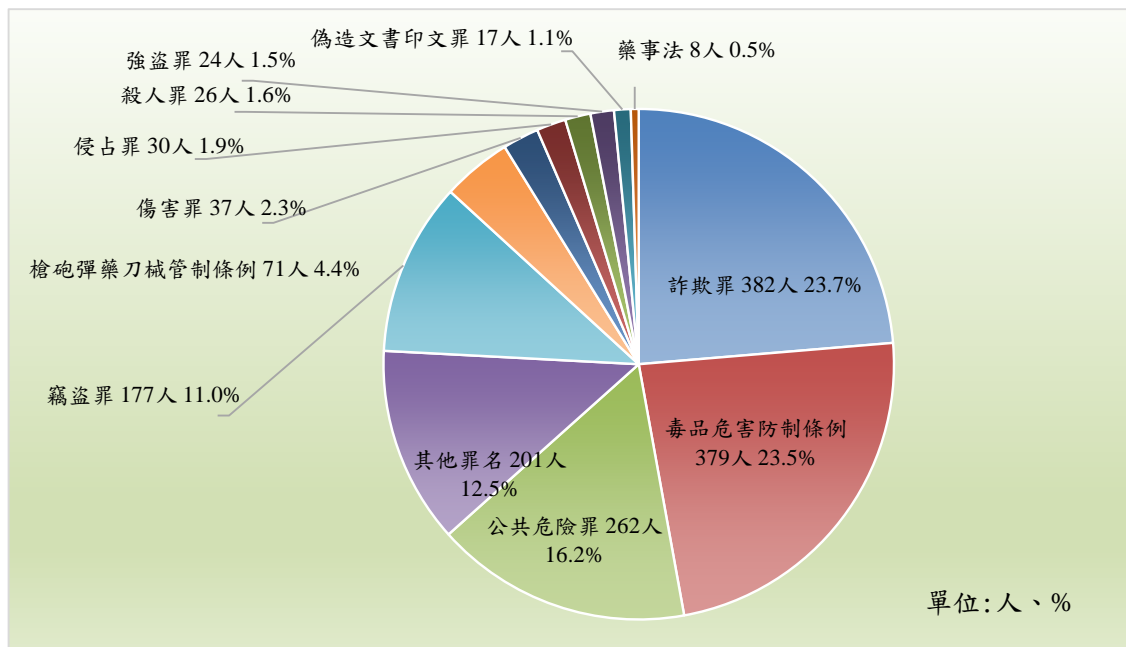
111年12月底在監受刑人為1,614人，其中以詐欺罪382人，占23.7%最多；其次為毒品危害防制條例379人，占23.5%；第三為公共危險罪262人，占16.2%。

表8 法務部矯正署臺北看守所臺北監獄臺北分監在監受刑人主要罪名

單位：人、%

罪 名 別	107年底	108年底	109年底	110年底	111年12月底	百分比(%)	
						人數	百分比
總 計	2,310	2,098	1,744	1,282	1,614	100.0	100.0
公共危險罪	319	272	191	138	262	16.2	16.2
偽造文書印文罪	18	19	18	15	17	1.1	1.1
殺人罪	20	18	15	16	26	1.6	1.6
傷害罪	29	35	44	46	37	2.3	2.3
強盜罪	28	27	13	14	24	1.5	1.5
竊盜罪	220	211	187	164	177	11.0	11.0
侵占罪	25	25	25	18	30	1.9	1.9
詐欺罪	158	186	236	275	382	23.7	23.7
槍砲彈藥刀械管制條例	89	76	72	54	71	4.4	4.4
藥事法	12	9	5	6	8	0.5	0.5
毒品危害防制條例	1,237	1,101	784	391	379	23.5	23.5
其他罪名	155	119	154	145	201	12.5	12.5

圖5 法務部矯正署臺北看守所臺北監獄臺北分監在監受刑人主要罪名
111年12月底



(七) 在監受刑人應執行刑刑名

111年12月底在監受刑人為1,614人，其中應執行刑名以一年以上三年未滿者650人，占40.3%為最高；次之為六月以下者345人，占21.4%；逾六月一年未滿者176人，占10.9%再次之。

表9 法務部矯正署臺北看守所臺北監獄臺北分監在監受刑人應執行刑刑名

單位：人、%

刑名別		107年底	108年底	109年底	110年底	111年12月底	百分比(%)
總	計	2,310	2,098	1,744	1,282	1,614	100.0
無	期 徒 刑	1	4	2	1	1	0.1
有	六 月 以 下	441	362	280	229	345	21.4
	逾 六 月 一 年 未 滿	397	322	257	141	176	10.9
	一 年 以 上 三 年 未 滿	1,150	1,065	813	550	650	40.3
	三 年 以 上 五 年 未 滿	132	123	155	117	174	10.8
	五 年 以 上 七 年 未 滿	58	74	57	61	70	4.3
	七 年 以 上 十 年 未 滿	42	52	69	55	65	4.0
	十 年 以 上 十 五 年 以 下	31	39	36	49	48	3.0
	逾 十 五 年	18	23	28	33	32	2.0
拘	役	38	30	45	42	50	3.1
罰 金 (易 服 勞 役)		2	4	2	4	3	0.2

圖6 法務部矯正署臺北看守所臺北監獄臺北分監在監受刑人應執行刑刑名
111年12月底

