

法務部矯正署臺北看守所 收容現況及特性

一、收容對象

本所核定容額為2,134人。

收容對象為：

- 1.臺灣新北地方檢察署檢察官指揮執行刑期未滿三年之男性受刑人。
- 2.羈押臺北市、新北市一、二、三審，及宜蘭、基隆、士林、桃園、新竹等地方法院上訴二、三審之刑事被告及被管收人。
- 3.受觀察勒戒人。



(一) 收容特色

110年12月底法務部矯正署臺北看守所收容人共計2,138人，其中受刑人1,282人、押候執行者(乙種指揮書入監)112人、被告及被管收人472人、成年受觀察勒戒人272人，核定容額為2,134人，超額收容人數4人，超額收容比率0.2%。

表1 法務部矯正署臺北看守所在所各類收容人數

單位：人

項目別	106年底	107年底	108年底	109年底	110年12月底
總收容人數	2,957	3,022	2,732	2,347	2,138
受刑人	2,288	2,310	2,098	1,744	1,282
押候執行者	160	183	142	102	112
被告及被管收人	493	524	489	499	472
成年受觀察勒戒人	16	5	3	2	272

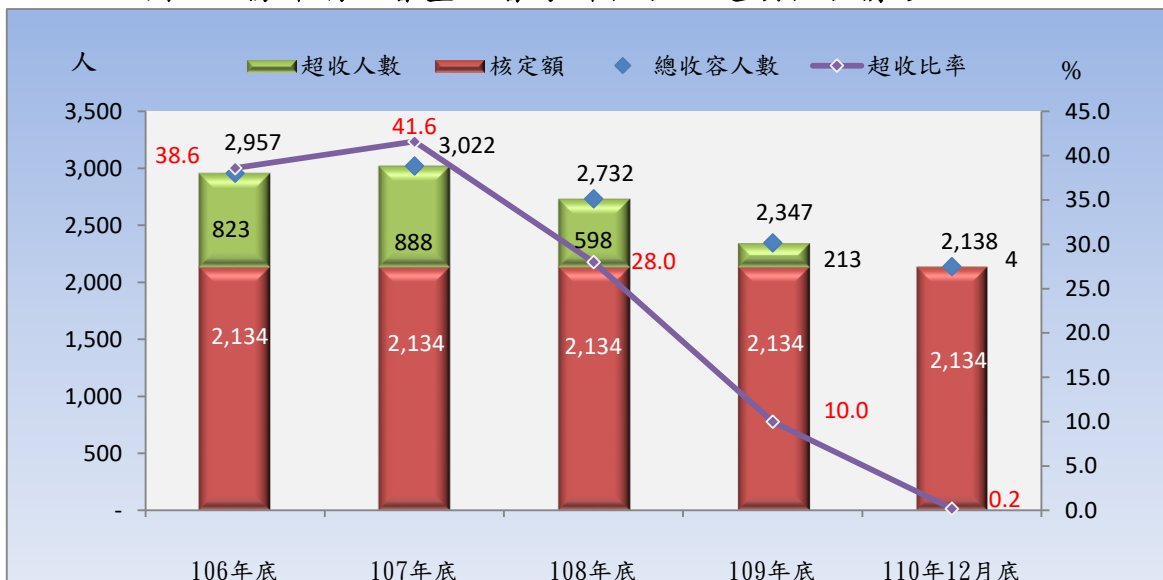
說明：臺北看守所附設勒戒處所自110年4月15日恢復辦理觀察勒戒業務。

表2 法務部矯正署臺北看守所收容人超額收容情形

單位：人、%

項目別	106年底	107年底	108年底	109年底	110年12月底
總收容人數	2,957	3,022	2,732	2,347	2,138
核定容額	2,134	2,134	2,134	2,134	2,134
超收人數	823	888	598	213	4
超收比率(%)	38.6	41.6	28.0	10.0	0.2

圖1 法務部矯正署臺北看守所收容人超額收容情形



(二) 看守所及其觀察勒戒處所收容情形(含管收)

110年1-12月看守所被告入所1,482人，出所1,509人，月底在所472人；110年1-12月看守所附設觀察勒戒處所受觀察勒戒人入所1,812人，出所1,542人，月底在所272人。

表3 法務部矯正署臺北看守所收容情形

單位：人

年月別	總計	上年(月)底 在所人數	入所人數	出所人數	年(月)底 在所人數
106年	2,230	531	1,699	1,737	493
107年	2,115	493	1,622	1,591	524
108年	2,129	524	1,605	1,640	489
109年	2,152	489	1,663	1,653	499
110年1-12月	1,981	499	1,482	1,509	472

表4 法務部矯正署臺北看守所附設觀察勒戒處所收容情形

單位：人

年月別	總計	上年(月)底 在所人數	入所人數	出所人數	年(月)底 在所人數
106年	737	20	717	721	16
107年	569	16	553	564	5
108年	454	5	449	451	3
109年	364	3	361	362	2
110年1-12月	1,814	2	1,812	1,542	272

(三) 在所各類收容人年齡

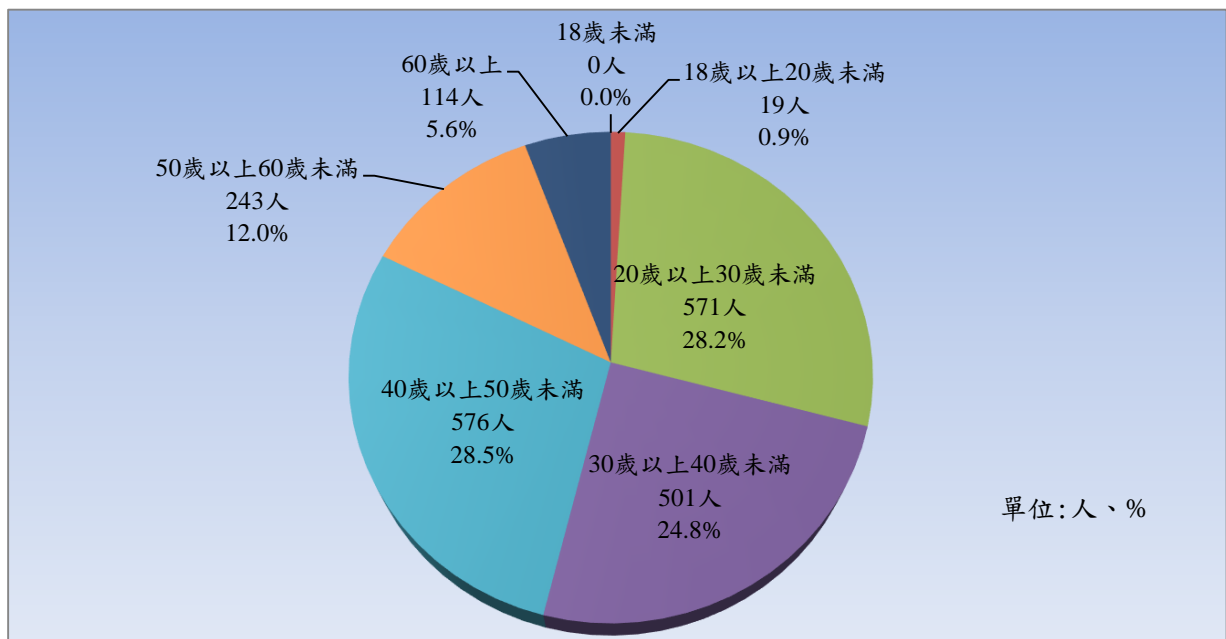
110年12月底在所各類收容人計2,024人(不含押候執行者及被管收人)，其中以年齡40歲以上50歲未滿者576人，占28.5%最多；其次為20歲以上30歲未滿者571人，占28.2%；第三為30歲以上40歲未滿者501人，占24.8%，三者合計為1,648人，共占81.5%。

表5 法務部矯正署臺北看守所在所各類收容人年齡
110年12月底

項 目 別	單位：人、%								
	總計	18歲未滿	18-20歲未滿	20-30歲未滿	30-40歲未滿	40-50歲未滿	50-60歲未滿	60歲以上	
總收容人數	2,024	-	19	571	501	576	243	114	
結構比 (%)	100.0	-	0.9	28.2	24.8	28.5	12.0	5.6	
受刑人	1,282	-	2	370	313	363	148	86	
刑事被告	470	-	16	159	113	101	58	23	
成年受觀察勒戒人	272	-	1	42	75	112	37	5	

備註：本表不含押候執行者及被管收人。

圖2 法務部矯正署臺北看守所在所各類收容人年齡
110年12月底



(四) 新入監受刑人罪名

110年1-12月新入監受刑人為1,902人，其中以毒品危害防制條例419人占22.0%最多；其次為竊盜罪375人，占19.7%；第三為公共危險罪299人，占15.7%。

表6 法務部矯正署臺北看守所臺北監獄臺北分監新入監受刑人主要罪名

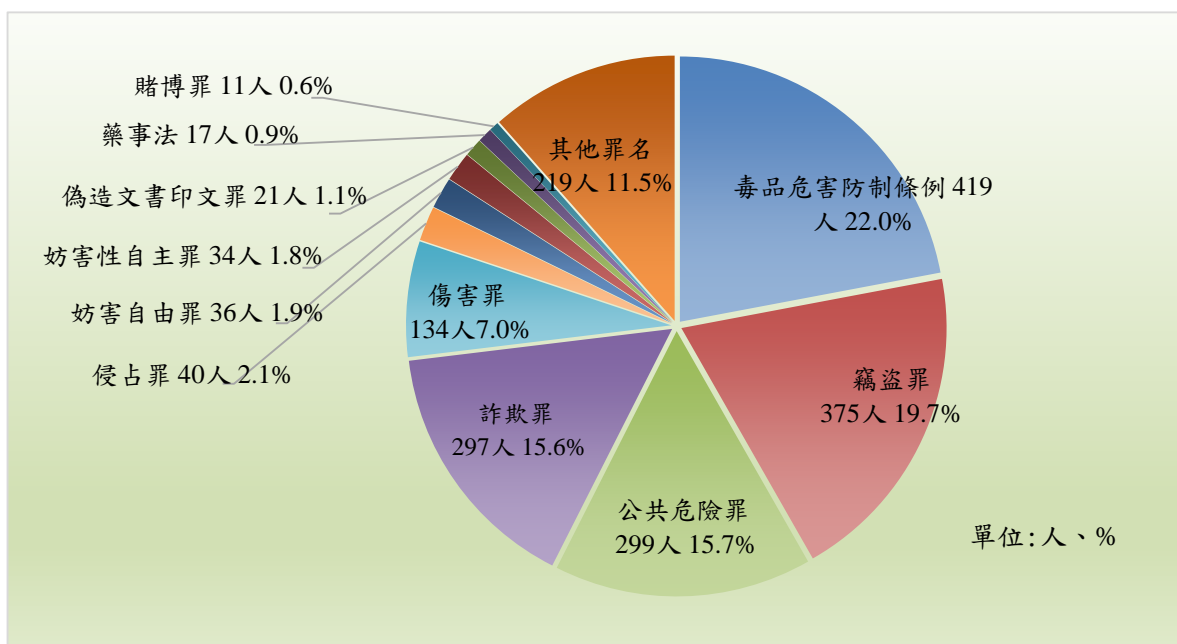
單位：人、%

罪 名 別	106年	107年	108年	109年	110年1-12月	百分比(%)
總 計	3,479	3,237	3,033	2,725	1,902	100.0
公共危險罪	829	663	625	488	299	15.7
偽造文書印文罪	62	33	32	35	21	1.1
妨害性自主罪	44	29	32	38	34	1.8
賭博罪	24	18	10	13	11	0.6
傷害罪	131	114	111	124	134	7.0
妨害自由罪	52	45	31	34	36	1.9
竊盜罪	432	402	393	410	375	19.7
侵占罪	54	48	58	64	40	2.1
詐欺罪	254	246	242	286	297	15.6
藥事法	41	31	31	16	17	0.9
毒品危害防制條例	1,318	1,353	1,249	975	419	22.0
其他罪名	238	255	219	242	219	11.5

備註：毒品危害防制條例人數含毒品危害防制條例及肅清煙毒條例及麻醉藥品管理條例人數，以下同。

圖3 法務部矯正署臺北看守所臺北監獄臺北分監新入監受刑人主要罪名

110年1-12月



(五) 實際出獄受刑人罪

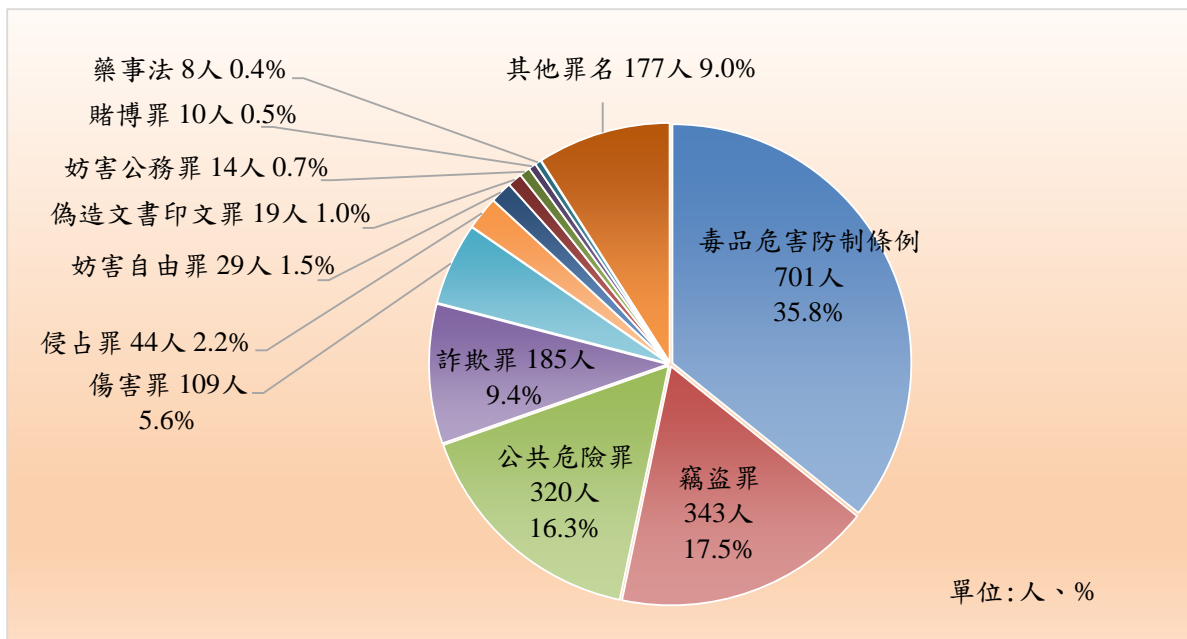
110年1-12月實際出獄受刑人為 1,959人，其中以毒品危害防制條例701人，占 35.8%最多；其次為竊盜罪343人，占17.5%；第三為公共危險罪320人，占 16.3%，三者合計為1,364人，占69.6%。

表7 法務部矯正署臺北看守所臺北監獄臺北分監實際出獄受刑人主要罪名

單位：人、%

罪 名 別	106年	107年	108年	109年	110年1-12月	百分比(%)
總 計	3,214	2,986	2,938	2,601	1,959	100.0
公共危險罪	837	697	640	532	320	16.3
妨害公務罪	29	28	23	28	14	0.7
偽造文書印文罪	45	42	30	26	19	1.0
賭博罪	21	18	13	8	10	0.5
傷害罪	120	109	105	98	109	5.6
妨害自由罪	35	40	39	21	29	1.5
竊盜罪	410	375	379	359	343	17.5
侵占罪	60	39	54	61	44	2.2
詐欺罪	191	209	188	186	185	9.4
藥事法	56	31	27	17	8	0.4
毒品危害防制條例	1222	1,199	1,259	1,092	701	35.8
其他罪名	188	199	181	173	177	9.0

圖4 法務部矯正署臺北看守所臺北監獄臺北分監實際出獄受刑人主要罪名
110年1-12月



(六) 在監受刑人罪名

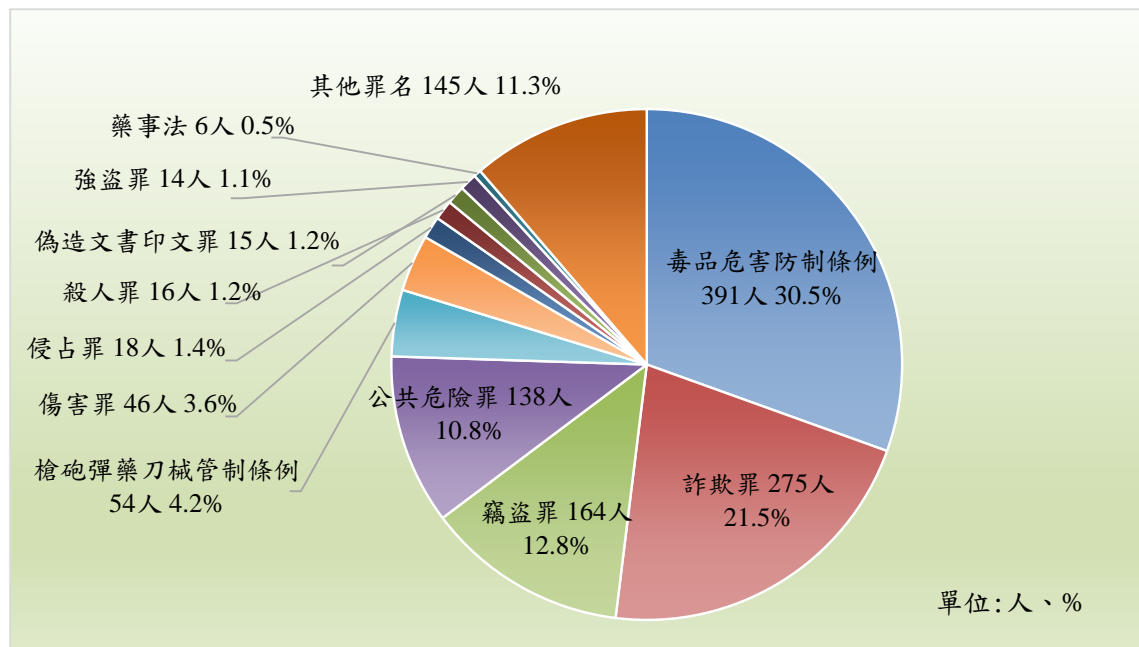
110年12月底在監受刑人為1,282人，其中以毒品危害防制條例391人，占30.5%最多；其次為詐欺罪275人，占21.5%；第三為竊盜罪164人，占12.8%。

表8 法務部矯正署臺北看守所臺北監獄臺北分監在監受刑人主要罪名

單位：人、%

罪 名 別	106年底	107年底	108年底	109年底	110年12月底	百分比(%)
總 計	2,288	2,310	2,098	1,744	1,282	100.0
公共危險罪	359	319	272	191	138	10.8
偽造文書印文罪	40	18	19	18	15	1.2
殺人罪	19	20	18	15	16	1.2
傷害罪	38	29	35	44	46	3.6
強盜罪	23	28	27	13	14	1.1
竊盜罪	221	220	211	187	164	12.8
侵占罪	17	25	25	25	18	1.4
詐欺罪	142	158	186	236	275	21.5
槍砲彈藥刀械管制條例	94	89	76	72	54	4.2
藥事法	18	12	9	5	6	0.5
毒品危害防制條例	1,155	1,237	1,101	784	391	30.5
其他罪名	162	155	119	154	145	11.3

圖5 法務部矯正署臺北看守所臺北監獄臺北分監在監受刑人主要罪名
110年12月底



(七) 在監受刑人應執行刑刑名

110年12月底在監受刑人為1,282人，其中應執行刑名以一年以上三年未滿者550人，占42.9%為最高；次之為六月以下者229人，占17.9%；逾六月一年未滿者141人，占11.0%再次之。

表9 法務部矯正署臺北看守所臺北監獄臺北分監在監受刑人應執行刑刑名

單位：人、%

刑名別		106年底	107年底	108年底	109年底	110年12月底	百分比(%)
總計		2,288	2,310	2,098	1,744	1,282	100.0
無期徒刑		3	1	4	2	1	0.1
有期徒刑	六月以下	439	441	362	280	229	17.9
	逾六月一年未滿	440	397	322	257	141	11.0
	一年以上三年未滿	1,091	1,150	1,065	813	550	42.9
	三年以上五年未滿	121	132	123	155	117	9.1
	五年以上七年未滿	53	58	74	57	61	4.8
	七年以上十年未滿	47	42	52	69	55	4.3
	十年以上十五年以下	37	31	39	36	49	3.8
	逾十五年	23	18	23	28	33	2.6
拘役		34	38	30	45	42	3.3
罰金(易服勞役)		-	2	4	2	4	0.3

圖6 法務部矯正署臺北看守所臺北監獄臺北分監在監受刑人應執行刑刑名
110年12月底

