

法務部矯正署臺北看守所

收容現況及特性

一、收容對象

本所核定容額為2,134人。

收容對象為：

- 1.臺灣新北地方檢察署檢察官指揮執行刑期未滿三年之男性受刑人。
- 2.羈押臺北市、新北市一、二、三審，及宜蘭、基隆、士林、桃園、新竹等地方法院上訴二、三審之刑事被告及民事管收人。
- 3.受觀察勒戒人。



(一) 收容特色

109年12月底法務部矯正署臺北看守所收容人共計2,347人，其中受刑人1,744人、押候執行者(乙種指揮書入監)102人、被告及被管收人499人、成年受觀察勒戒人2人，核定容額為2,134人，超額收容人數213人，超額收容比率10.0%。

表1 法務部矯正署臺北看守所在所各類收容人數

單位：人

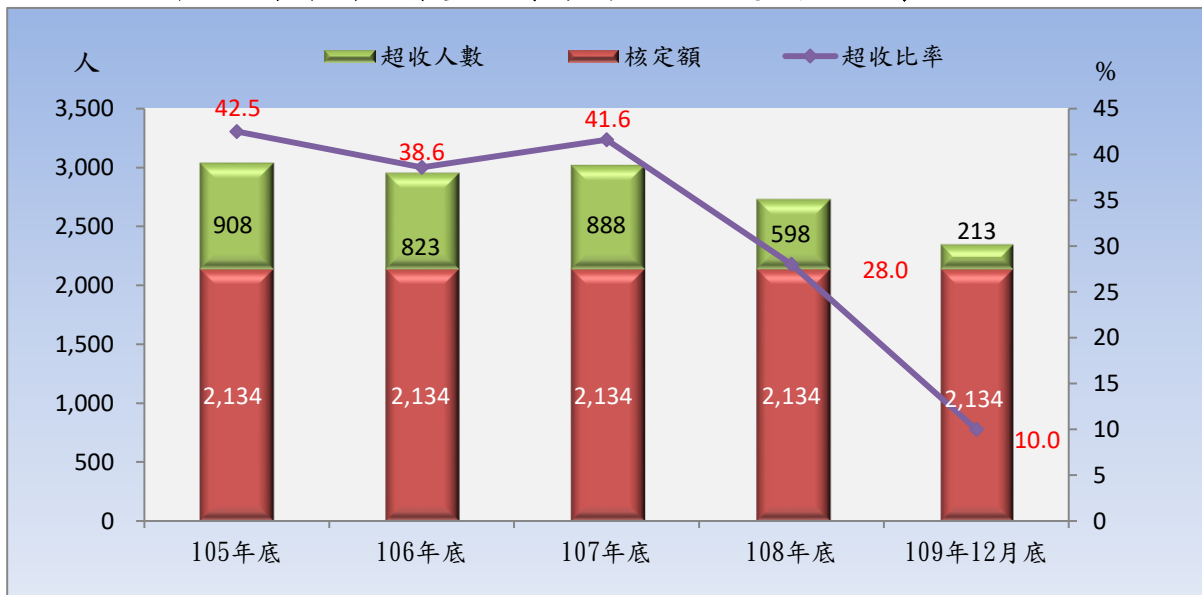
項目別	105年底	106年底	107年底	108年底	109年12月底
總收容人數	3,042	2,957	3,022	2,732	2,347
受刑人	2,353	2,288	2,310	2,098	1,744
押候執行者	138	160	183	142	102
被告及被管收人	531	493	524	489	499
成年受觀察勒戒人	20	16	5	3	2

表2 法務部矯正署臺北看守所收容人超額收容情形

單位：人、%

項目別	105年底	106年底	107年底	108年底	109年12月底
總收容人數	3,042	2,957	3,022	2,732	2,347
核定容額	2,134	2,134	2,134	2,134	2,134
超收人數	908	823	888	598	213
超收比率(%)	42.5	38.6	41.6	28.0	10.0

圖1 法務部矯正署臺北看守所收容人超額收容情形



(二) 看守所及其觀察勒戒處所收容情形(含管收)

109年1-12月看守所被告入所1,663人，出所1,653人，月底在所499人；
109年1-12月看守所附設觀察勒戒處所受觀察勒戒人入所361人，出所362人，月底在所2人。

表3 法務部矯正署臺北看守所收容情形

單位：人

年月別	總計	上年(月)底 在所人數	入所人數	出所人數	年(月)底 在所人數
105年	2,288	443	1,845	1,757	531
106年	2,230	531	1,699	1,737	493
107年	2,115	493	1,622	1,591	524
108年	2,129	524	1,605	1,640	489
109年1-12月	2,152	489	1,663	1,653	499

表4 法務部矯正署臺北看守所附設觀察勒戒處所收容情形

單位：人

年月別	總計	上年(月)底 在所人數	入所人數	出所人數	年(月)底 在所人數
105年	1,069	15	1,054	1,049	20
106年	737	20	717	721	16
107年	569	16	553	564	5
108年	454	5	449	451	3
109年1-12月	364	3	361	362	2

(三) 在所各類收容人年齡

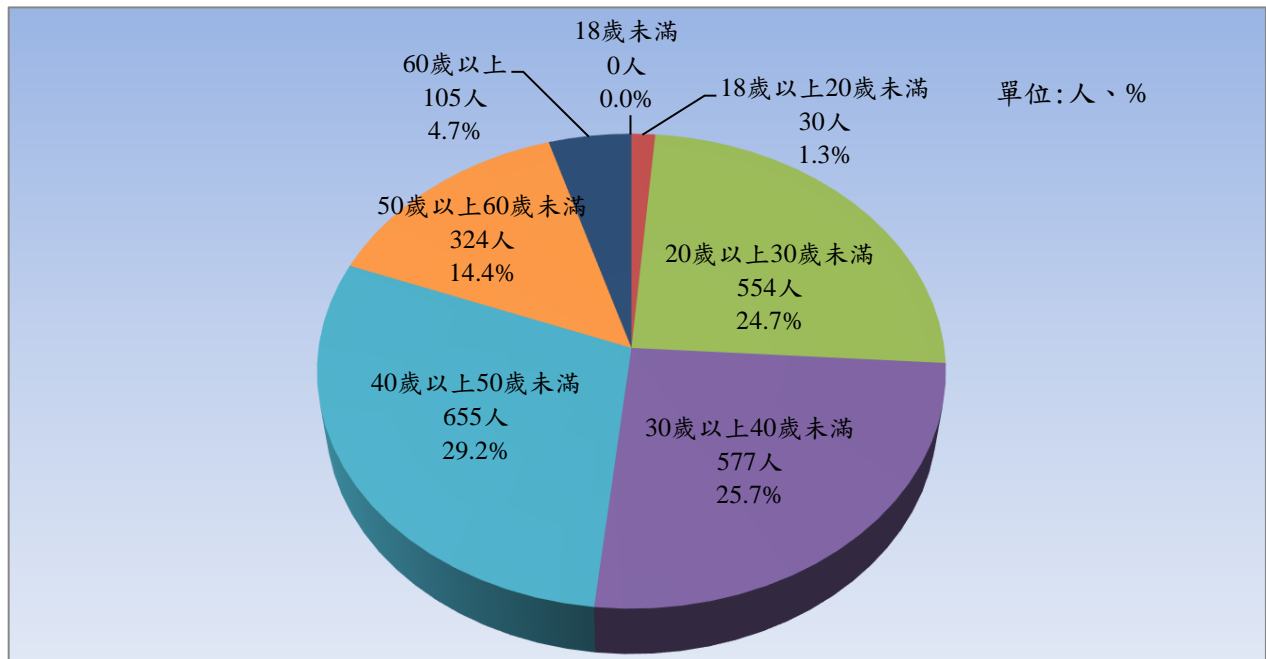
109年12月底在所各類收容人計2,245人(不含押候執行者及被管收人)，其中以年齡40歲以上50歲未滿者655人，占29.2%最多；其次為30歲以上40歲未滿者577人，占25.7%；第三為20歲以上30歲未滿者554人，占24.7%，三者合計為1,786人，共占79.6%。

表5 法務部矯正署臺北看守所在所各類收容人年齡
109年12月底

		單位：人、%							
項 目 別	總計	18歲未滿	18-20歲未滿	20-30歲未滿	30-40歲未滿	40-50歲未滿	50-60歲未滿	60歲以上	
總收容人數	2,245	-	30	554	577	655	324	105	
結構比 (%)	100.0	-	1.3	24.7	25.7	29.2	14.4	4.7	
受刑人	1,744	-	9	380	449	549	266	91	
刑事被告	499	-	21	174	127	105	58	14	
成年受觀察勒戒人	2	-	-	-	1	1	-	-	

備註：本表不含押候執行者及被管收人。

圖2 法務部矯正署臺北看守所在所各類收容人年齡
109年12月底



(四) 新入監受刑人罪名

109年1-12月新入監受刑人為2,725人，其中以毒品罪975人占35.8%最多；其次為公共危險罪488人，占17.9%；第三為竊盜罪410人，占15.0%。

表6 法務部矯正署臺北看守所臺北監獄臺北分監新入監受刑人主要罪名

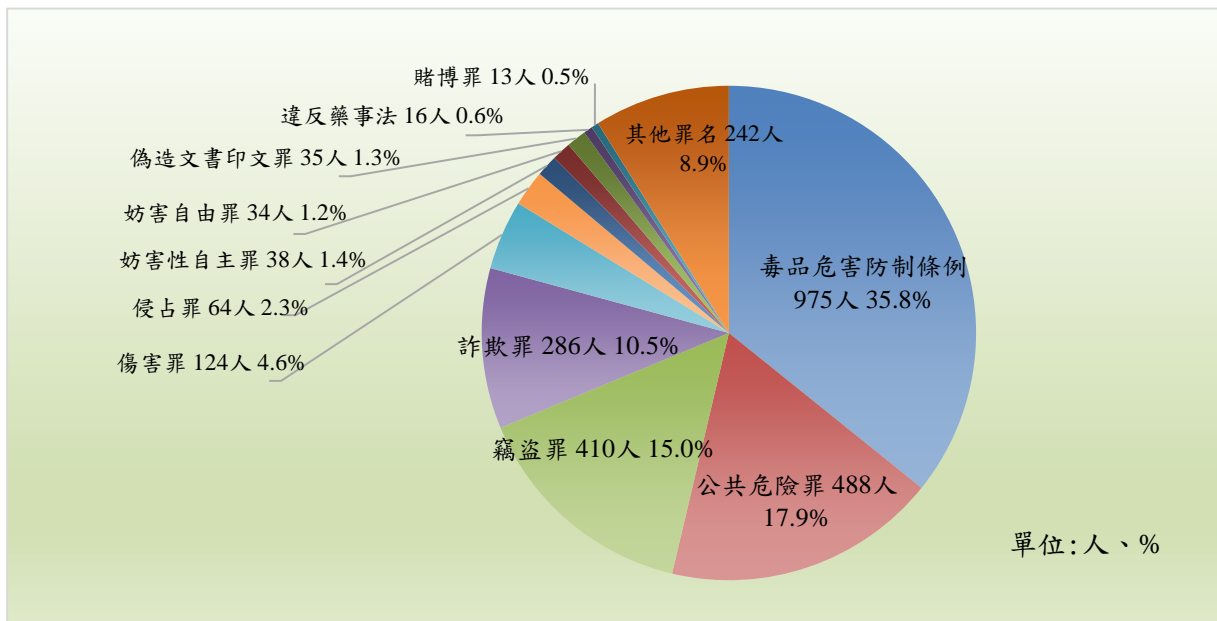
單位：人、%

罪 名 別	105年	106年	107年	108年	109年1-12月	百分比(%)	
						人數	百分比
總 計	3,331	3,479	3,237	3,033	2,725	100.0	100.0
公共危險罪	816	829	663	625	488	17.9	17.9
偽造文書印文罪	46	62	33	32	35	1.3	1.3
妨害性自主罪	36	44	29	32	38	1.4	1.4
賭博罪	12	24	18	10	13	0.5	0.5
傷害罪	117	131	114	111	124	4.6	4.6
妨害自由罪	43	52	45	31	34	1.2	1.2
竊盜罪	384	432	402	393	410	15.0	15.0
侵占罪	57	54	48	58	64	2.3	2.3
詐欺罪	155	254	246	242	286	10.5	10.5
違反藥事法	53	41	31	31	16	0.6	0.6
毒品罪	1,341	1,318	1,353	1,249	975	35.8	35.8
其他罪名	271	238	255	219	242	8.9	8.9

備註：毒品罪人數含毒品危害防制條例及肅清煙毒條例及麻醉藥品管理條例人數，以下同。

圖3 法務部矯正署臺北看守所臺北監獄臺北分監新入監受刑人主要罪名

109年1-12月



(五) 實際出獄受刑人罪

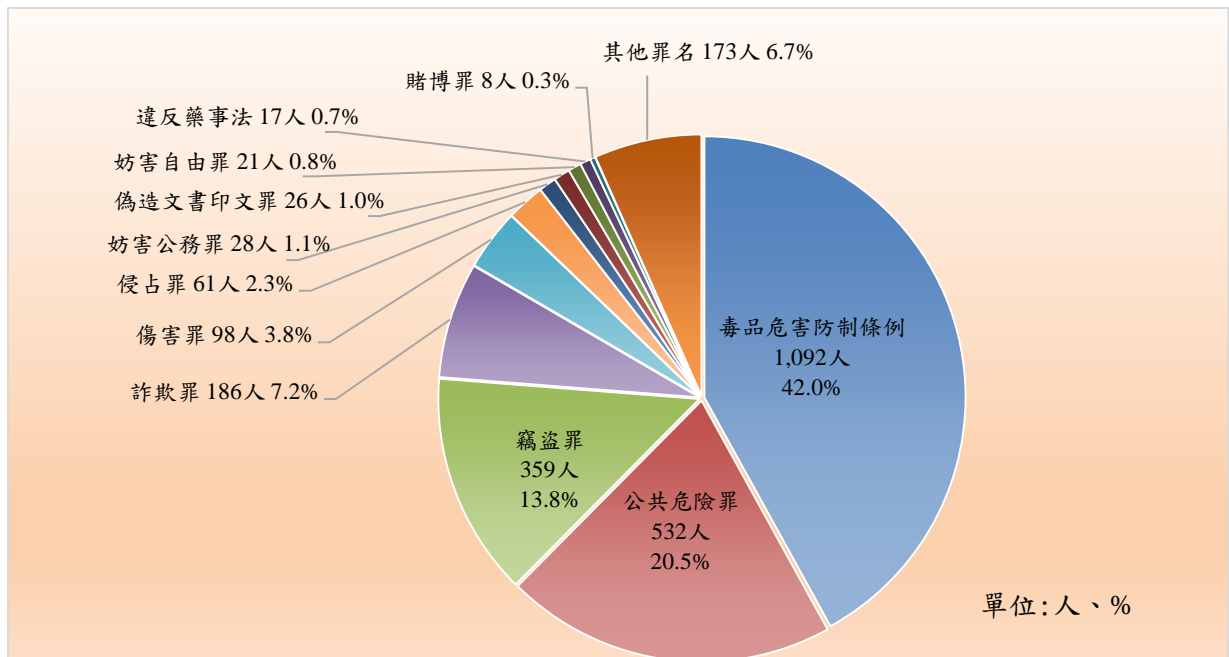
109年1-12月實際出獄受刑人為 2,601人，其中以毒品罪1,092人，占42.0%最多；其次為公共危險罪532人，占20.5%；第三為竊盜罪359人，占13.8%，三者合計為1,983人，占76.3%。

表7 法務部矯正署臺北看守所臺北監獄臺北分監實際出獄受刑人主要罪名

單位：人、%

罪 名 別	105年	106年	107年	108年	109年1-12月	百分比(%)	
						人數	百分比
總 計	2,959	3,214	2,986	2,938	2,601	100.0	100.0
公共危險罪	876	837	697	640	532	20.5	20.5
妨害公務罪	23	29	28	23	28	1.1	1.1
偽造文書印文罪	53	45	42	30	26	1.0	1.0
賭博罪	15	21	18	13	8	0.3	0.3
傷害罪	91	120	109	105	98	3.8	3.8
妨害自由罪	47	35	40	39	21	0.8	0.8
竊盜罪	361	410	375	379	359	13.8	13.8
侵占罪	52	60	39	54	61	2.3	2.3
詐欺罪	106	191	209	188	186	7.2	7.2
違反藥事法	45	56	31	27	17	0.7	0.7
毒品罪	1071	1222	1,199	1,259	1,092	42.0	42.0
其他罪名	219	188	199	181	173	6.7	6.7

圖4 法務部矯正署臺北看守所臺北監獄臺北分監實際出獄受刑人主要罪名
109年1-12月



(六) 在監受刑人罪名

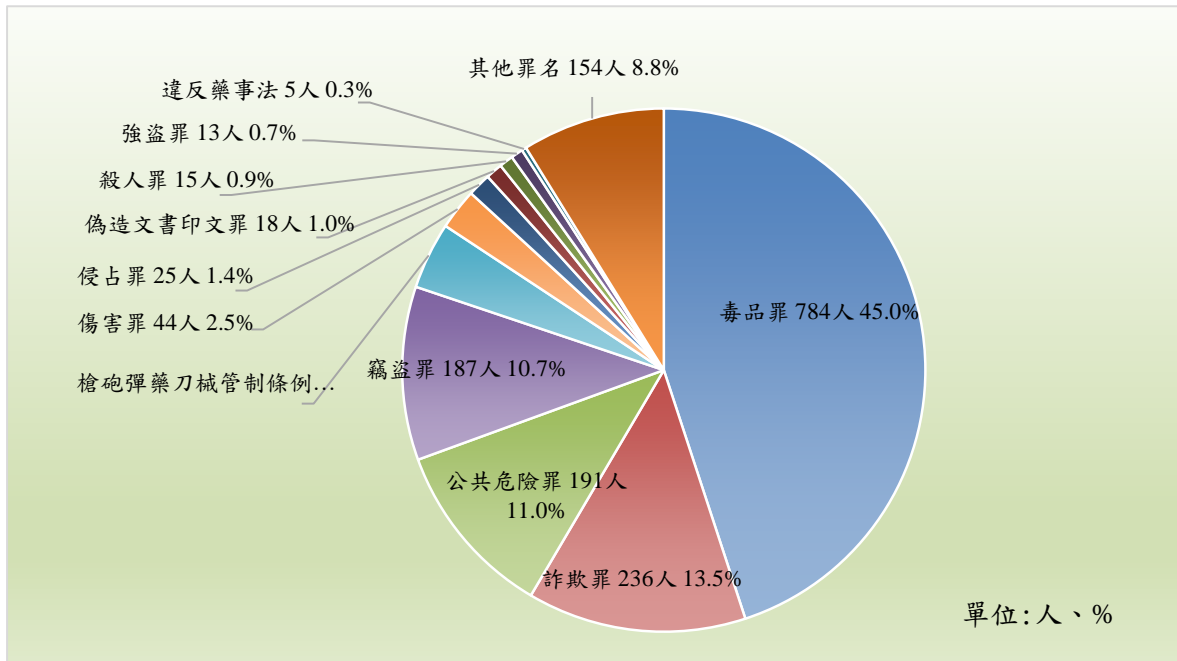
109年12月底在監受刑人為1,744人，其中以毒品罪784人，占45.0%最多；其次為詐欺罪236人，占13.5%；第三為公共危險罪191人，占11.0%。

表8 法務部矯正署臺北看守所臺北監獄臺北分監在監受刑人主要罪名

單位：人、%

罪 名 別	105年底	106年底	107年底	108年底	109年12月底	百分比(%)	
						人數	百分比
總 計	2,353	2,288	2,310	2,098	1,744	100.0	100.0
公共危險罪	388	359	319	272	191	11.0	11.0
偽造文書印文罪	40	40	18	19	18	1.0	1.0
殺人罪	24	19	20	18	15	0.9	0.9
傷害罪	44	38	29	35	44	2.5	2.5
強盜罪	27	23	28	27	13	0.7	0.7
竊盜罪	227	221	220	211	187	10.7	10.7
侵占罪	30	17	25	25	25	1.4	1.4
詐欺罪	101	142	158	186	236	13.5	13.5
槍砲彈藥刀械管制條例	74	94	89	76	72	4.1	4.1
違反藥事法	34	18	12	9	5	0.3	0.3
毒品罪	1,202	1,155	1,237	1,101	784	45.0	45.0
其他罪名	162	162	155	119	154	8.8	8.8

圖5 法務部矯正署臺北看守所臺北監獄臺北分監在監受刑人主要罪名
109年12月底



(七) 在監受刑人應執行刑刑名

109年12月底在監受刑人為1,744人，其中應執行刑名以一年以上三年未滿者813人，占46.6%為最高；次之為六月以下者280人，占16.1%；逾六月一年未滿者257人，占14.7%再次之。

表9 法務部矯正署臺北看守所臺北監獄臺北分監在監受刑人應執行刑刑名

單位：人、%

刑名別	105年底	106年底	107年底	108年底	109年12月	百分比(%)	
	底						
總計	2,353	2,288	2,310	2,098	1,744	100.0	
無期徒刑	4	3	1	4	2	0.1	
有期徒刑	六月以下	523	439	441	362	280	16.1
	逾六月一年未滿	429	440	397	322	257	14.7
	一年以上三年未滿	1,087	1,091	1,150	1,065	813	46.6
	三年以上五年未滿	108	121	132	123	155	8.9
	五年以上七年未滿	51	53	58	74	57	3.3
	七年以上十年未滿	52	47	42	52	69	4.0
	十年以上十五年以下	39	37	31	39	36	2.1
逾十五年	24	23	18	23	28	1.6	
拘役	35	34	38	30	45	2.6	
罰金(易服勞役)	1	-	2	4	2	0.1	

圖6 法務部矯正署臺北看守所臺北監獄臺北分監在監受刑人應執行刑刑名
109年12月底

