

## 法務部矯正署臺北看守所 收容現況及特性

### 一、收容對象

本所核定容額為2,134人。

收容對象為：

1. 臺灣新北地方檢察署檢察官指揮執行刑期未滿三年之男性受刑人。
2. 羈押臺北市、新北市一、二、三審，及宜蘭、基隆、士林、桃園、新竹等地方法院上訴二、三審之刑事被告及民事管收人。
3. 受觀察勒戒人。



(一) 收容特色

108年底法務部矯正署臺北看守所收容人共計2,732人，其中受刑人2,098人、押候執行者(乙種指揮書入監)142人、被告及被管收入489人、成年受觀察勒戒人3人，核定容額為2,134人，超額收容人數598人，超額收容比率28.0%。

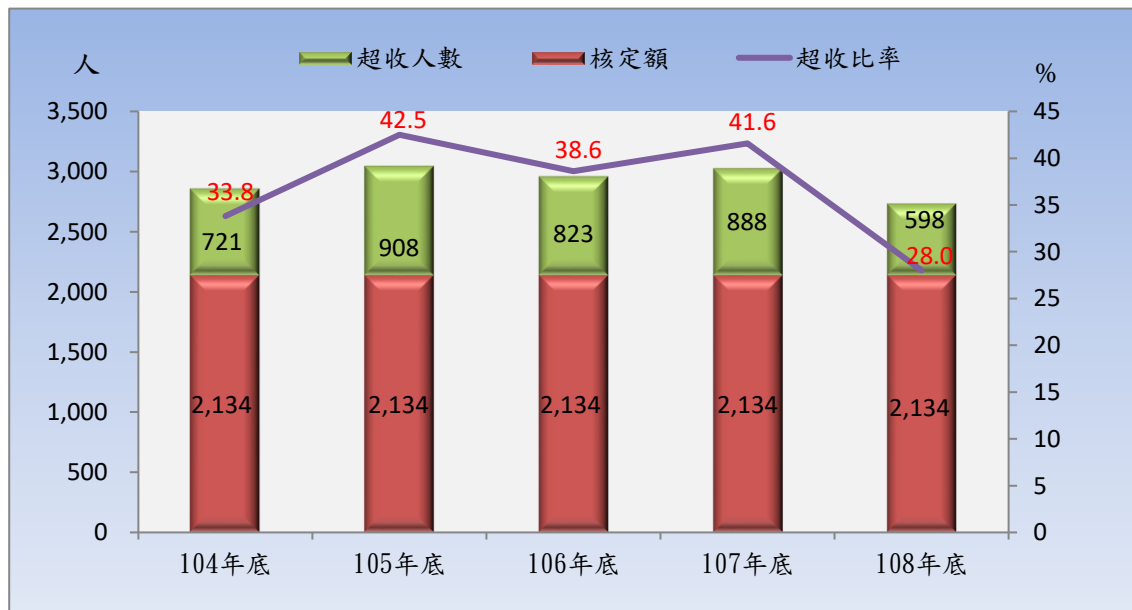
表1 法務部矯正署臺北看守所在所各類收容人數

項目別	單位：人				
	104年底	105年底	106年底	107年底	108年底
總收容人數	2,855	3,042	2,957	3,022	2,732
受刑人	2,250	2,353	2,288	2,310	2,098
押候執行者	147	138	160	183	142
被告及被管收入	443	531	493	524	489
成年受觀察勒戒人	15	20	16	5	3

表2 法務部矯正署臺北看守所收容人超額收容情形

項目別	單位：人、%				
	104年底	105年底	106年底	107年底	108年底
總收容人數	2,855	3,042	2,957	3,022	2,732
核定容額	2,134	2,134	2,134	2,134	2,134
超收人數	721	908	823	888	598
超收比率(%)	33.8	42.5	38.6	41.6	28.0

圖1 法務部矯正署臺北看守所收容人超額收容情形



(二) 看守所及其觀察勒戒處所收容情形(含管收)

108年看守所被告入所1,605人，出所1,640人，月底在所489人；108年看守所附設觀察勒戒處所受觀察勒戒人入所449人，出所451人，月底在所3人。

表3 法務部矯正署臺北看守所收容情形

單位：人

年月別	總計	上年(月)底 在所人數	入所人數	出所人數	年(月)底 在所人數
104年	2,109	519	1,590	1,666	443
105年	2,288	443	1,845	1,757	531
106年	2,230	531	1,699	1,737	493
107年	2,115	493	1,622	1,591	524
108年	2,129	524	1,605	1,640	489

表4 法務部矯正署臺北看守所附設觀察勒戒處所收容情形

單位：人

年月別	總計	上年(月)底 在所人數	入所人數	出所人數	年(月)底 在所人數
104年	979	2	977	964	15
105年	1,069	15	1,054	1,049	20
106年	737	20	717	721	16
107年	569	16	553	564	5
108年	454	5	449	451	3

(三) 在所各類收容人年齡

108年底在所各類收容人計2,588人(不含押候執行者及被管收人)，其中年齡以40歲以上50歲未滿者768人，占29.7%最多；其次年齡為30歲以上40歲未滿者702人，占27.1%；第三為年齡20歲以上30歲未滿者614人，占23.7%，三者合計為2,084人，占80.5%。

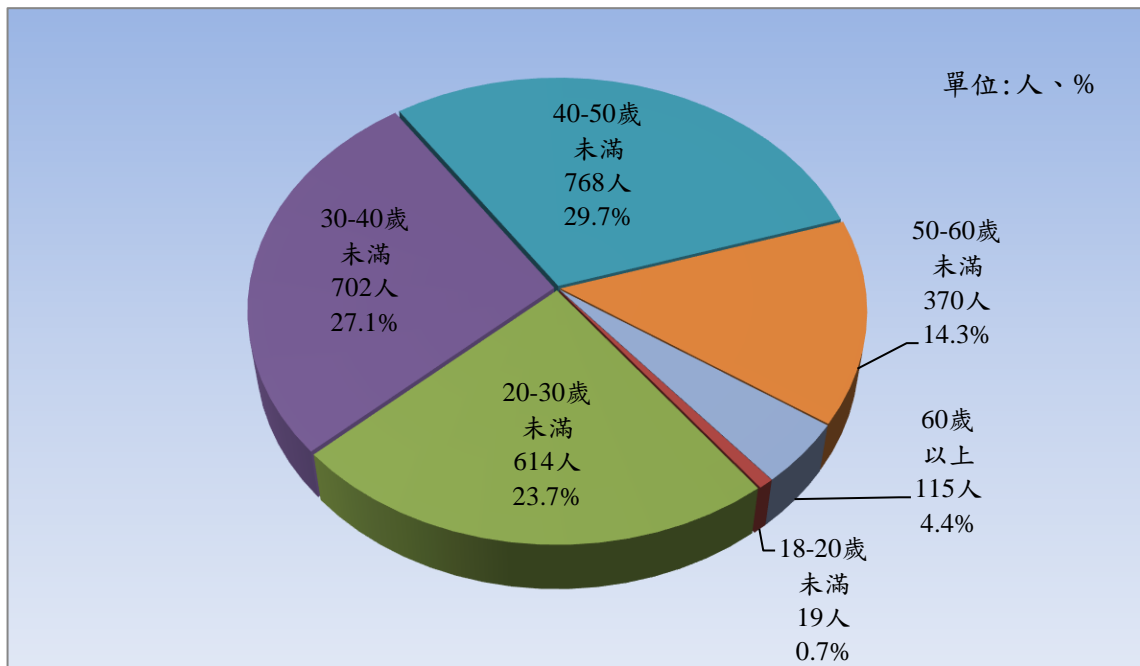
表5 法務部矯正署臺北看守所在所各類收容人年齡  
108年底

單位：人、%

項 目 別	總計	18歲未滿	18-20歲未滿	20-30歲未滿	30-40歲未滿	40-50歲未滿	50-60歲未滿	60歲以上
總收容人數	2,588	-	19	614	702	768	370	115
結構比 (%)	100.0	-	0.7	23.7	27.1	29.7	14.3	4.4
受刑人	2,098	-	4	431	589	677	305	92
刑事被告	487	-	15	183	111	90	65	23
成年受觀察勒戒人	3	-	-	-	2	1	-	-

備註：本表不含押候執行者及被管收人。

圖2 法務部矯正署臺北看守所在所各類收容人年齡  
108年底



(四) 新入監受刑人罪名

108年新入監受刑人為3,033人，其中以毒品罪1,249人占41.2%最多；其次為公共危險罪625人，占20.6%；第三為竊盜罪393人，占13.0%。

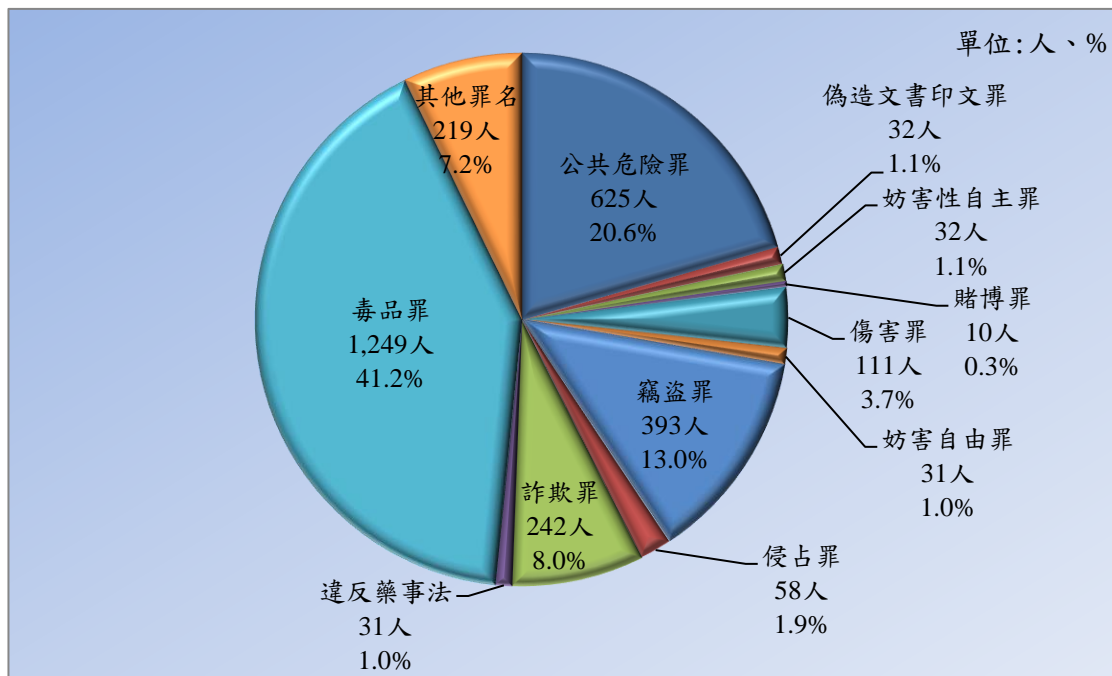
表6 法務部矯正署臺北看守所臺北監獄臺北分監新入監受刑人主要罪名

單位：人、%

罪 名 別	104年	105年	106年	107年	108年	百分比(%)	
						人數	百分比
總 計	3,402	3,331	3,479	3,237	3,033	100.0	
公共危險罪	1,085	816	829	663	625	20.6	
偽造文書印文罪	59	46	62	33	32	1.1	
妨害性自主罪	51	36	44	29	32	1.1	
賭博罪	20	12	24	18	10	0.3	
傷害罪	78	117	131	114	111	3.7	
妨害自由罪	37	43	52	45	31	1.0	
竊盜罪	433	384	432	402	393	13.0	
侵占罪	61	57	54	48	58	1.9	
詐欺罪	114	155	254	246	242	8.0	
違反藥事法	49	53	41	31	31	1.0	
毒品罪	1,126	1,341	1,318	1,353	1,249	41.2	
其他罪名	289	271	238	255	219	7.2	

備註：毒品罪人數含毒品危害防制條例及肅清煙毒條例及麻醉藥品管理條例人數，以下同。

圖3 法務部矯正署臺北看守所臺北監獄臺北分監新入監受刑人主要罪名  
108年



(五) 實際出獄受刑人罪名

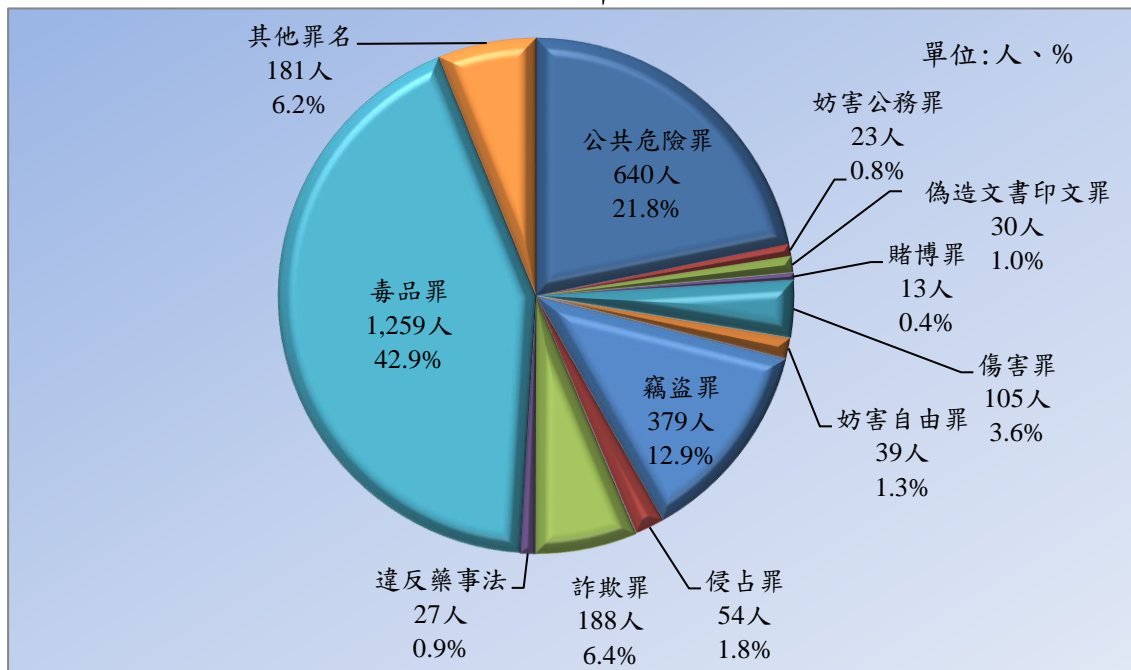
108年實際出獄受刑人為 2,938人，其中以毒品罪1,259人，占42.9%最多；其次為公共危險罪640人，占21.8%；第三為竊盜罪379人，占12.9%，三者合計為2,278人，占77.6%。

表7 法務部矯正署臺北看守所臺北監獄臺北分監實際出獄受刑人主要罪名

單位：人、%

罪 名 別	104年	105年	106年	107年	108年	百分比(%)	
						人數	百分比
總 計	3,102	2,959	3,214	2,986	2,938		100.0
公共危險罪	1092	876	837	697	640		21.8
妨害公務罪	25	23	29	28	23		0.8
偽造文書印文罪	46	53	45	42	30		1.0
賭博罪	21	15	21	18	13		0.4
傷害罪	67	91	120	109	105		3.6
妨害自由罪	37	47	35	40	39		1.3
竊盜罪	411	361	410	375	379		12.9
侵占罪	64	52	60	39	54		1.8
詐欺罪	108	106	191	209	188		6.4
違反藥事法	43	45	56	31	27		0.9
毒品罪	957	1071	1222	1,199	1,259		42.9
其他罪名	231	219	188	199	181		6.2

圖4 法務部矯正署臺北看守所臺北監獄臺北分監實際出獄受刑人主要罪名  
108年



(六) 在監受刑人罪名

108年底在監受刑人為2,098人，其中以毒品罪1,101人，占52.5%最多；其次為公共危險罪272人，占13.0%；第三為竊盜罪211人，占10.1%。

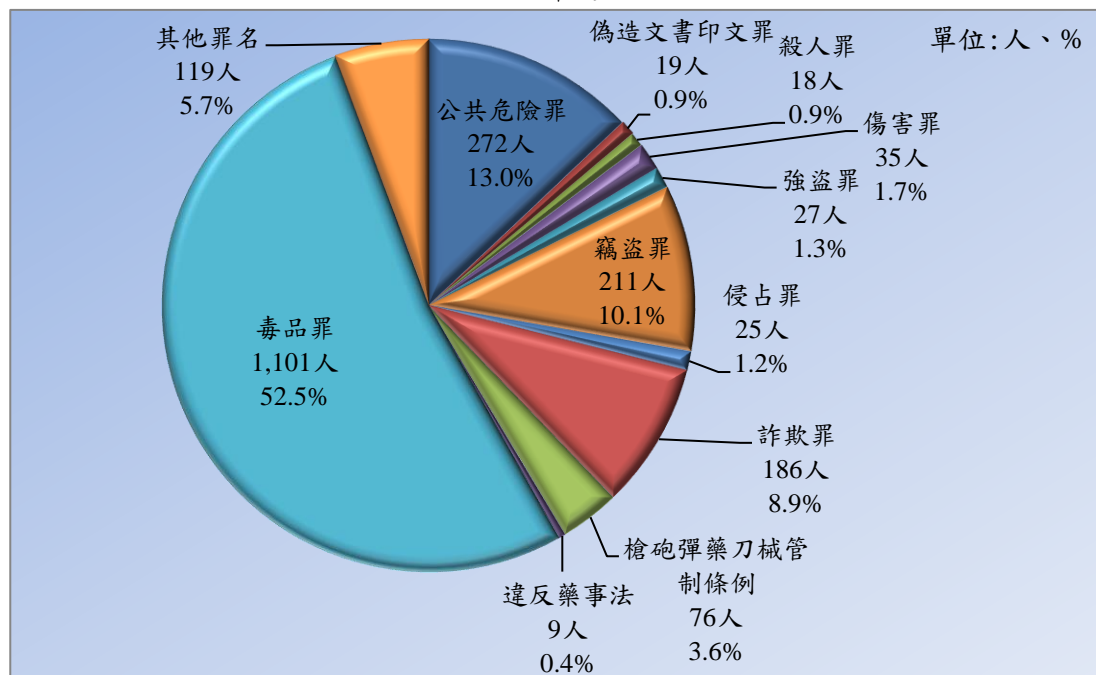
表8 法務部矯正署臺北看守所臺北監獄臺北分監在監受刑人主要罪名

單位：人、%

罪名別	104年底	105年底	106年底	107年底	108年底	百分比(%)	
						人數	百分比
總計	2,250	2,353	2,288	2,310	2,098	100.0	100.0
公共危險罪	465	388	359	319	272	13.0	13.0
偽造文書印文罪	56	40	40	18	19	0.9	0.9
殺人罪	30	24	19	20	18	0.9	0.9
傷害罪	30	44	38	29	35	1.7	1.7
強盜罪	24	27	23	28	27	1.3	1.3
竊盜罪	245	227	221	220	211	10.1	10.1
侵占罪	25	30	17	25	25	1.2	1.2
詐欺罪	66	101	142	158	186	8.9	8.9
槍砲彈藥刀械管制條例	54	74	94	89	76	3.6	3.6
違反藥事法	27	34	18	12	9	0.4	0.4
毒品罪	1,045	1,202	1,155	1,237	1,101	52.5	52.5
其他罪名	183	162	162	155	119	5.7	5.7

圖5 法務部矯正署臺北看守所臺北監獄臺北分監在監受刑人主要罪名

108年底



(七) 在監受刑人應執行刑刑名

108年底在監受刑人為2,098人，其中應執行刑名以一年以上三年未滿者1,065人，占50.8%為最高；次之為六月以下者362人，占17.3%；逾六月一年未滿者322人，占15.3%再次之。

表9 法務部矯正署臺北看守所臺北監獄臺北分監在監受刑人應執行刑刑名

單位：人、%

刑名別	104年底	105年底	106年底	107年底	108年底	百分比(%)	
	總計	2,250	2,353	2,288	2,310	2,098	100.0
無期徒刑	2	4	3	1	4	0.2	
有期徒刑	六月以下	482	523	439	441	362	17.3
	逾六月一年未滿	413	429	440	397	322	15.3
	一年以上三年未滿	1,091	1,087	1,091	1,150	1,065	50.8
	三年以上五年未滿	88	108	121	132	123	5.9
	五年以上七年未滿	43	51	53	58	74	3.5
	七年以上十年未滿	35	52	47	42	52	2.5
	十年以上十五年以下	29	39	37	31	39	1.9
逾十五年	28	24	23	18	23	1.1	
拘役	36	35	34	38	30	1.4	
罰金(易服勞役)	3	1	-	2	4	0.2	

圖6 法務部矯正署臺北看守所臺北監獄臺北分監在監受刑人應執行刑刑名  
108年底

