

# 法務部矯正署臺北看守所

## 收容現況及特性

### 一、收容對象

本所核定容額為2,134人。

收容對象為：

1. 臺灣新北地方檢察署檢察官指揮執行刑期未滿三年之男性受刑人。
2. 羈押臺北市、新北市一、二、三審，及宜蘭、基隆、士林、桃園、新竹等地方法院上訴二、三審之刑事被告及民事管收人。
3. 受觀察勒戒人。



(一) 收容特色

108年10月底法務部矯正署臺北看守所收容人共計2,882人，其中受刑人2,231人、押候執行者(乙種指揮書入監)160人、被告及被管收入490人、成年受觀察勒戒人1人，核定容額為2,134人，超額收容人數748人，超額收容比率35.1%。

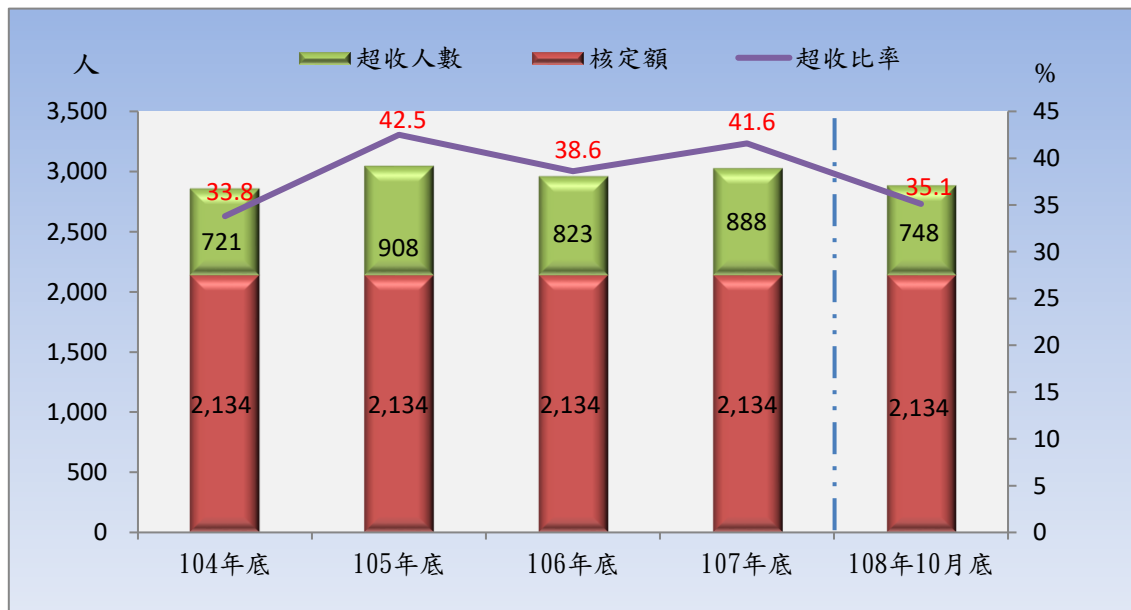
表1 法務部矯正署臺北看守所在所各類收容人數

項目別	單位：人				
	104年底	105年底	106年底	107年底	108年10月底
總收容人數	2,855	3,042	2,957	3,022	2,882
受刑人	2,250	2,353	2,288	2,310	2,231
押候執行者	147	138	160	183	160
被告及被管收入	443	531	493	524	490
成年受觀察勒戒人	15	20	16	5	1

表2 法務部矯正署臺北看守所收容人超額收容情形

項目別	單位：人、%				
	104年底	105年底	106年底	107年底	108年10月底
總收容人數	2,855	3,042	2,957	3,022	2,882
核定容額	2,134	2,134	2,134	2,134	2,134
超收人數	721	908	823	888	748
超收比率(%)	33.8	42.5	38.6	41.6	35.1

圖1 法務部矯正署臺北看守所收容人超額收容情形



(二) 看守所及其觀察勒戒處所收容情形(含管收)

108年1-10月看守所被告入所1,327人，出所1,361人，月底在所490人；108年1-10月看守所附設觀察勒戒處所受觀察勒戒人入所383人，出所387人，月底在所1人。

表3 法務部矯正署臺北看守所收容情形

單位：人

年月別	總計	上年(月)底 在所人數	入所人數	出所人數	年(月)底 在所人數
104年	2,109	519	1,590	1,666	443
105年	2,288	443	1,845	1,757	531
106年	2,230	531	1,699	1,737	493
107年	2,115	493	1,622	1,591	524
108年1-10月	1,851	524	1,327	1,361	490

表4 法務部矯正署臺北看守所附設觀察勒戒處所收容情形

單位：人

年月別	總計	上年(月)底 在所人數	入所人數	出所人數	年(月)底 在所人數
104年	979	2	977	964	15
105年	1,069	15	1,054	1,049	20
106年	737	20	717	721	16
107年	569	16	553	564	5
108年1-10月	388	5	383	387	1

(三) 在所各類收容人年齡

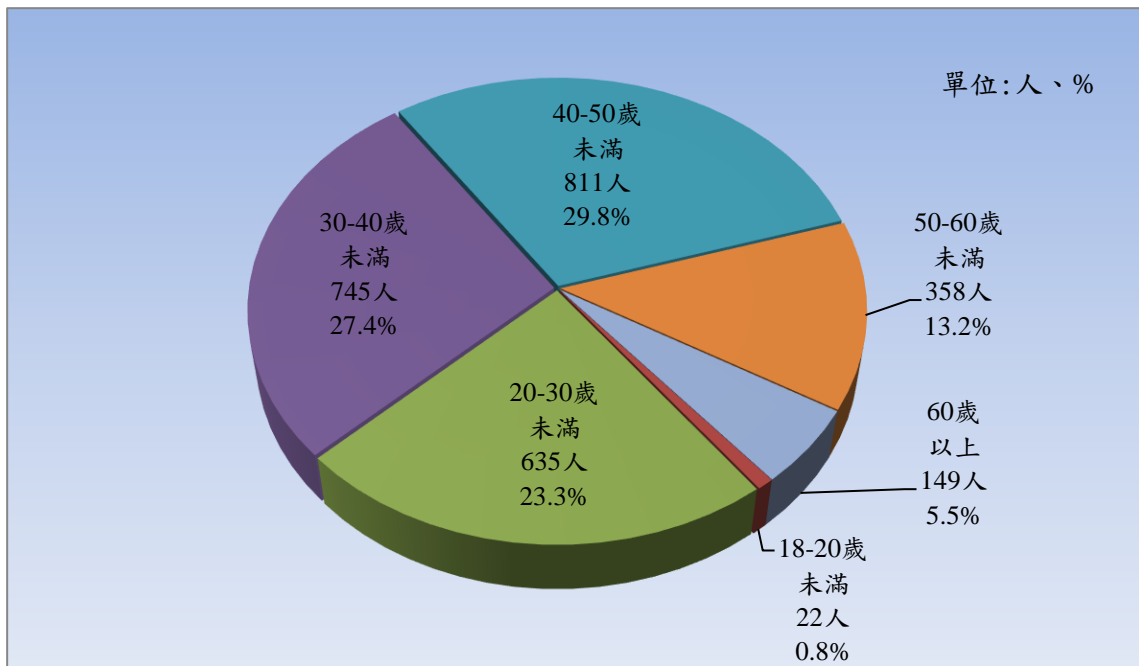
108年10月底在所各類收容人計2,720人(不含押候執行者及被管收人)，其中年齡以40歲以上50歲未滿者811人，占29.8%最多；其次年齡為30歲以上40歲未滿者745人，占27.4%；第三為年齡20歲以上30歲未滿者635人，占23.3%，三者合計為2,191人，占80.5%。

表5 法務部矯正署臺北看守所在所各類收容人年齡  
108年10月底

		單位：人、%							
項 目 別	總計	18歲未滿	18-20歲未滿	20-30歲未滿	30-40歲未滿	40-50歲未滿	50-60歲未滿	60歲以上	
總收容人數	2,720	-	22	635	745	811	358	149	
結構比 (%)	100.0	-	0.8	23.3	27.4	29.8	13.2	5.5	
受刑人	2,231	-	8	453	617	733	299	121	
刑事被告	488	-	14	181	128	78	59	28	
成年受觀察勒戒人	1	-	-	1	-	-	-	-	

備註：本表不含押候執行者及被管收人。

圖2 法務部矯正署臺北看守所在所各類收容人年齡  
108年10月底



(四) 新入監受刑人罪名

108年1-10月新入監受刑人為2,594人，其中以毒品罪1,082人占41.7%最多；其次為公共危險罪522人，占20.1%；第三為竊盜罪333人，占12.8%。

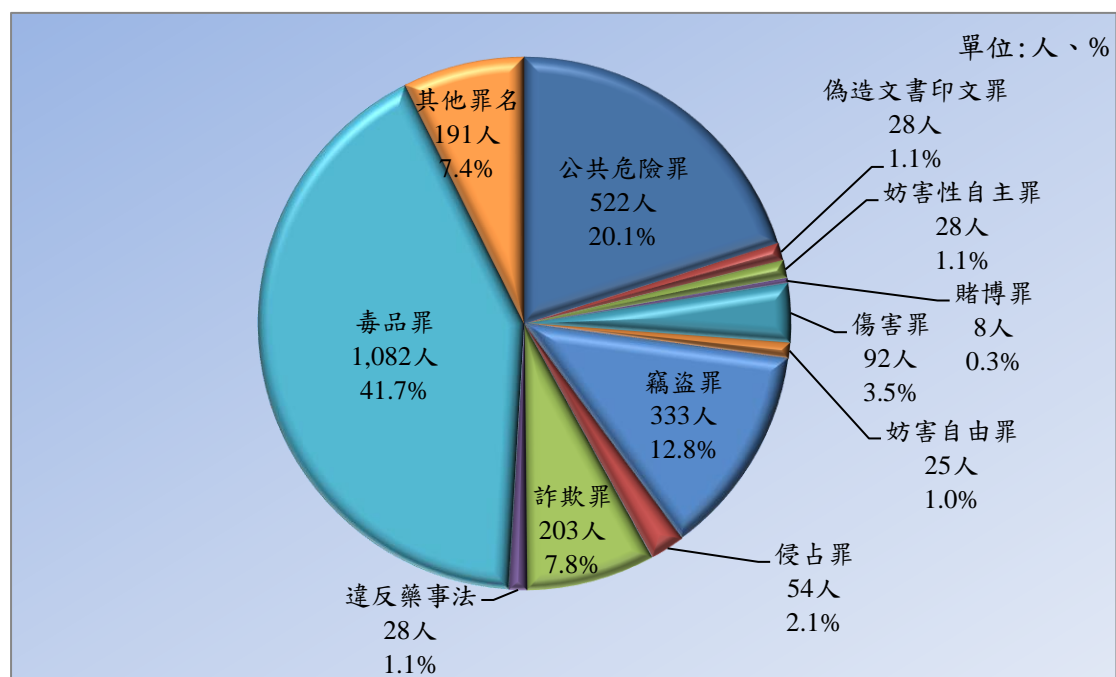
表6 法務部矯正署臺北看守所臺北監獄臺北分監新入監受刑人主要罪名

單位：人、%

罪名別	104年	105年	106年	107年	108年1-10月	
					人數	百分比(%)
總計	3,402	3,331	3,479	3,237	2,594	100.0
公共危險罪	1,085	816	829	663	522	20.1
偽造文書印文罪	59	46	62	33	28	1.1
妨害性自主罪	51	36	44	29	28	1.1
賭博罪	20	12	24	18	8	0.3
傷害罪	78	117	131	114	92	3.5
妨害自由罪	37	43	52	45	25	1.0
竊盜罪	433	384	432	402	333	12.8
侵占罪	61	57	54	48	54	2.1
詐欺罪	114	155	254	246	203	7.8
違反藥事法	49	53	41	31	28	1.1
毒品罪	1,126	1,341	1,318	1,353	1,082	41.7
其他罪名	289	271	238	255	191	7.4

備註：毒品罪人數含毒品危害防制條例及肅清煙毒條例及麻醉藥品管理條例人數，以下同。

圖3 法務部矯正署臺北看守所臺北監獄臺北分監新入監受刑人主要罪名  
108年1-10月



(五) 實際出獄受刑人罪名

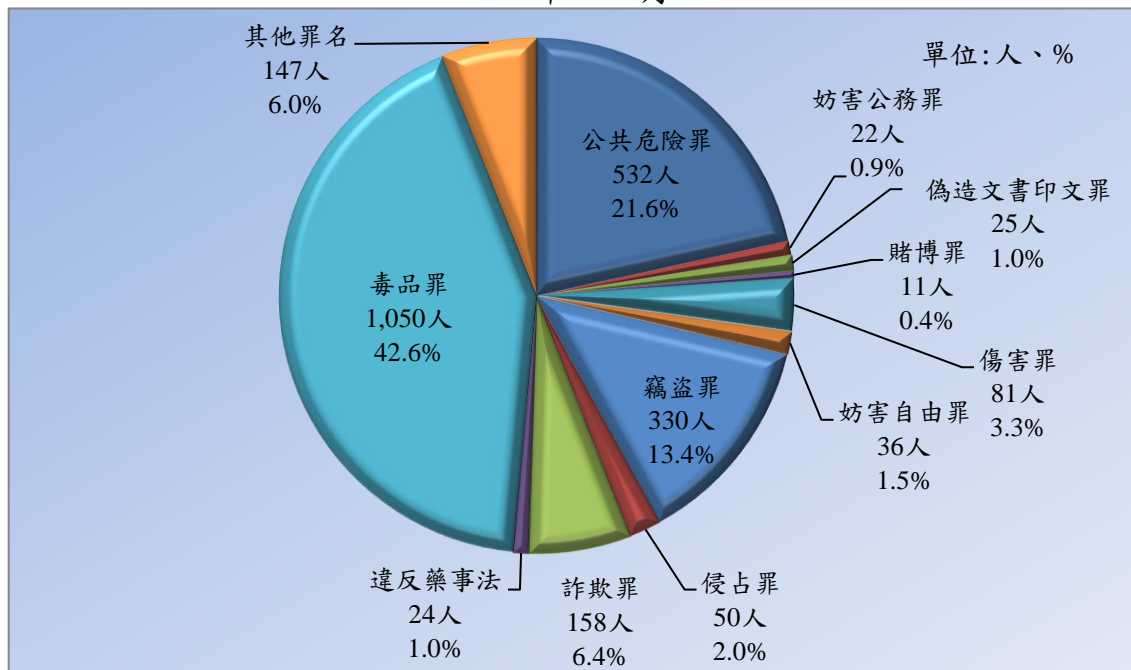
108年1-10月實際出獄受刑人為 2,466人，其中以毒品罪1,050人，占42.6%最多；其次為公共危險罪532人，占21.6%；第三為竊盜罪330人，占13.4%，三者合計為1,912人，占77.6%。

表7 法務部矯正署臺北看守所臺北監獄臺北分監實際出獄受刑人主要罪名

單位：人、%

罪 名 別	104年	105年	106年	107年	108年1-10月	百分比(%)
總 計	3,102	2,959	3,214	2,986	2,466	100.0
公共危險罪	1092	876	837	697	532	21.6
妨害公務罪	25	23	29	28	22	0.9
偽造文書印文罪	46	53	45	42	25	1.0
賭博罪	21	15	21	18	11	0.4
傷害罪	67	91	120	109	81	3.3
妨害自由罪	37	47	35	40	36	1.5
竊盜罪	411	361	410	375	330	13.4
侵占罪	64	52	60	39	50	2.0
詐欺罪	108	106	191	209	158	6.4
違反藥事法	43	45	56	31	24	1.0
毒品罪	957	1071	1222	1,199	1,050	42.6
其他罪名	231	219	188	199	147	6.0

圖4 法務部矯正署臺北看守所臺北監獄臺北分監實際出獄受刑人主要罪名  
108年1-10月



(六) 在監受刑人罪名

108年10月底在監受刑人為2,231人，其中以毒品罪1,195人，占53.6%最多；其次為公共危險罪285人，占12.8%；第三為竊盜罪204人，占9.1%。

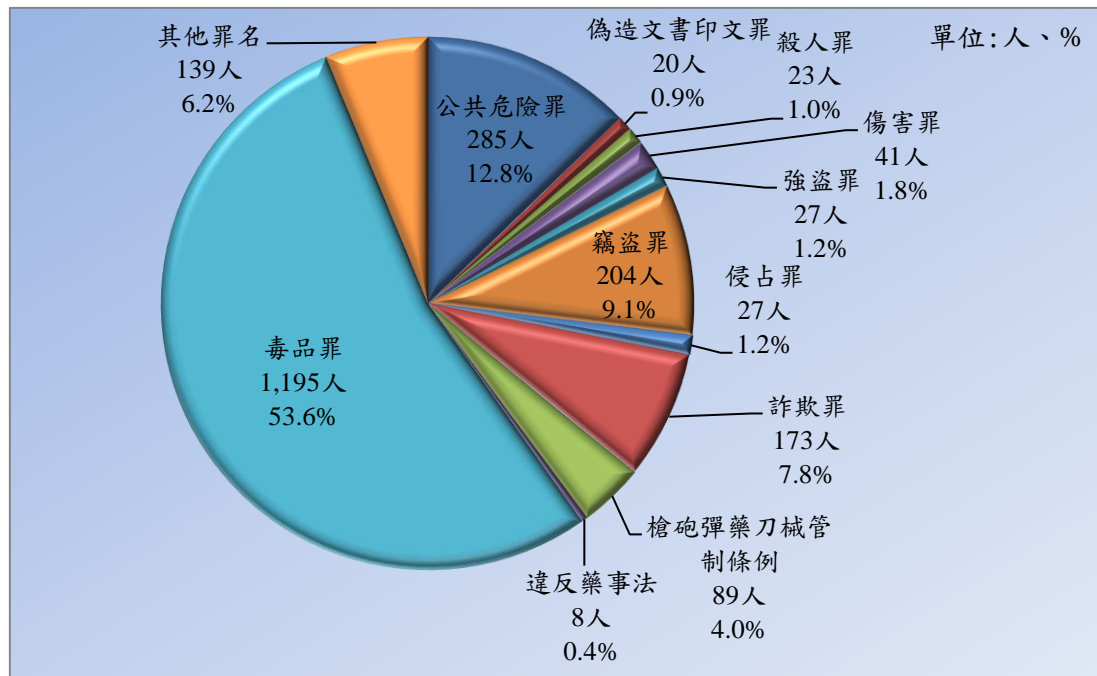
表8 法務部矯正署臺北看守所臺北監獄臺北分監在監受刑人主要罪名

單位：人、%

罪 名 別	104年底	105年底	106年底	107年底	108年10月底	百分比(%)	
						人數	百分比
總 計	2,250	2,353	2,288	2,310	2,231	100.0	
公共危險罪	465	388	359	319	285	12.8	
偽造文書印文罪	56	40	40	18	20	0.9	
殺人罪	30	24	19	20	23	1.0	
傷害罪	30	44	38	29	41	1.8	
強盜罪	24	27	23	28	27	1.2	
竊盜罪	245	227	221	220	204	9.1	
侵占罪	25	30	17	25	27	1.2	
詐欺罪	66	101	142	158	173	7.8	
槍砲彈藥刀械管制條例	54	74	94	89	89	4.0	
違反藥事法	27	34	18	12	8	0.4	
毒品罪	1,045	1,202	1,155	1,237	1,195	53.6	
其他罪名	183	162	162	155	139	6.2	

圖5 法務部矯正署臺北看守所臺北監獄臺北分監在監受刑人主要罪名

108年10月底



(七) 在監受刑人應執行刑刑名

108年10月底在監受刑人為2,231人，其中應執行刑名以一年以上三年未滿者1,089人，占48.8%為最高；次之為六月以下者408人，占18.3%；逾六月一年未滿者356人，占16.0%再次之。

表9 法務部矯正署臺北看守所臺北監獄臺北分監在監受刑人應執行刑刑名

單位：人、%

刑名別		104年底	105年底	106年底	107年底	108年10月底	百分比(%)
總	計	2,250	2,353	2,288	2,310	2,231	100.0
無	期徒刑	2	4	3	1	5	0.2
有	六月以下	482	523	439	441	408	18.3
	逾六月一年未滿	413	429	440	397	356	16.0
	一年以上三年未滿	1,091	1,087	1,091	1,150	1,089	48.8
	三年以上五年未滿	88	108	121	132	140	6.3
	五年以上七年未滿	43	51	53	58	63	2.8
	七年以上十年未滿	35	52	47	42	59	2.6
	十年以上十五年以下	29	39	37	31	48	2.2
刑	逾十五年	28	24	23	18	33	1.5
拘	役	36	35	34	38	29	1.3
罰	金(易服勞役)	3	1	-	2	1	0.0

圖6 法務部矯正署臺北看守所臺北監獄臺北分監在監受刑人應執行刑刑名  
108年10月底

