

# 法務部矯正署臺北看守所

## 收容現況及特性

### 一、收容對象

本所核定容額為2,134人。

收容對象為：

1. 臺灣新北地方檢察署檢察官指揮執行刑期未滿三年之男性受刑人。
2. 羈押臺北市、新北市一、二、三審，及宜蘭、基隆、士林、桃園、新竹等地方法院上訴二、三審之刑事被告及民事管收人。
3. 受觀察勒戒人。



(一)收容特色

107年底法務部矯正署臺北看守所收容人共計3,022人，其中受刑人2,310人、押候執行者(乙種指揮書入監)183人、被告及被管收入524人、成年受觀察勒戒人5人，核定容額為2,134人，超額收容人數888人，超額收容比率41.6%。

表1 法務部矯正署臺北看守所在所各類收容人數

單位：人

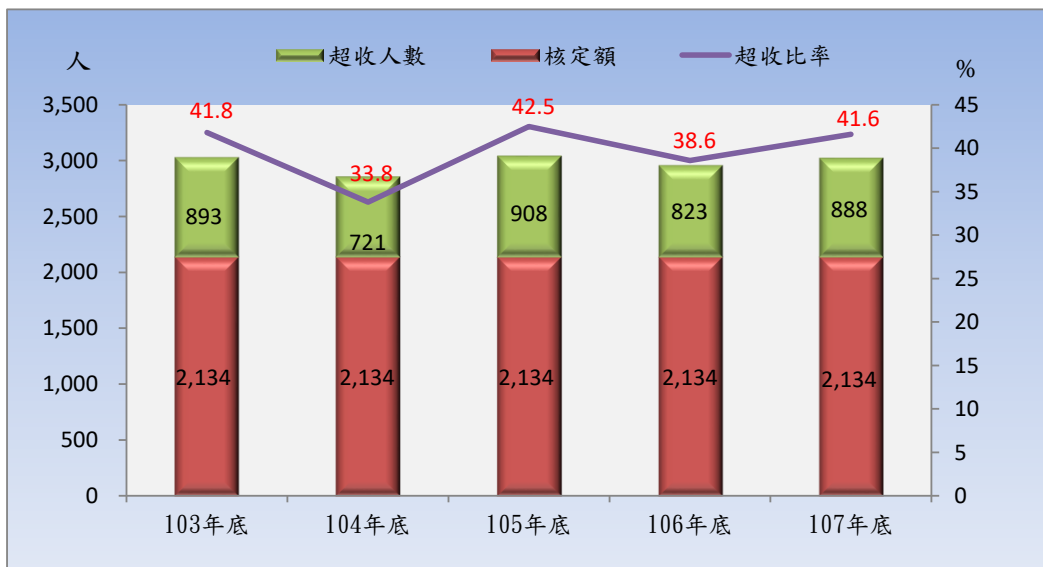
項目別	103年底	104年底	105年底	106年底	107年底
總收容人數	3,027	2,855	3,042	2,957	3,022
受刑人	2,336	2,250	2,353	2,288	2,310
押候執行者	170	147	138	160	183
被告及被管收入	519	443	531	493	524
成年受觀察勒戒人	2	15	20	16	5

表2 法務部矯正署臺北看守所收容人超額收容情形

單位：人、%

項目別	103年底	104年底	105年底	106年底	107年底
總收容人數	3,027	2,855	3,042	2,957	3,022
核定容額	2,134	2,134	2,134	2,134	2,134
超收人數	893	721	908	823	888
超收比率(%)	41.8	33.8	42.5	38.6	41.6

圖1 法務部矯正署臺北看守所收容人超額收容情形



(二) 看守所及其觀察勒戒處所收容情形(含管收)

107年看守所被告入所1,622人，出所1,591人，月底在所524人；107年看守所附設觀察勒戒處所受觀察勒戒人入所553人，出所564人，月底在所5人。

**表3 法務部矯正署臺北看守所收容情形**

單位：人

年月別	總計	上年(月)底 在所人數	入所人數	出所人數	年(月)底 在所人數
103年	2,277	530	1,747	1,758	519
104年	2,109	519	1,590	1,666	443
105年	2,288	443	1,845	1,757	531
106年	2,230	531	1,699	1,737	493
107年	2,115	493	1,622	1,591	524

**表4 法務部矯正署臺北看守所附設觀察勒戒處所收容情形**

單位：人

年月別	總計	上年(月)底 在所人數	入所人數	出所人數	年(月)底 在所人數
103年	910	9	901	908	2
104年	979	2	977	964	15
105年	1,069	15	1,054	1,049	20
106年	737	20	717	721	16
107年	569	16	553	564	5

(三) 在所各類收容人年齡  
 107年底在所各類收容人計2,838人(不含押候執行者及被管收人)，其中年齡以40歲以上50歲未滿者881人，占31.0%最多；其次年齡為30歲以上40歲未滿者797人，占28.1%；第三為年齡20歲以上30歲未滿者651人，占22.9%，三者合計為2,329人，占82.0%。

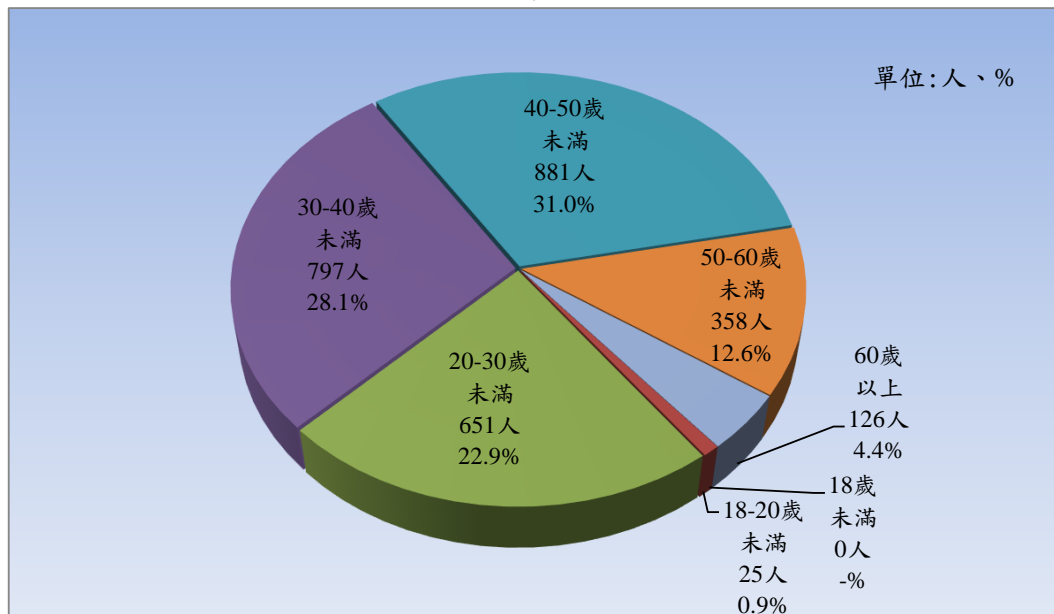
表5 法務部矯正署臺北看守所在所各類收容人年齡  
 107年底

單位：人、%

項 目 別	總計	18歲 未滿	18-20歲 未滿	20-30歲 未滿	30-40歲 未滿	40-50歲 未滿	50-60歲 未滿	60歲 以上
總 收 容 人 數	2,838	-	25	651	797	881	358	126
結 構 比 (%)	100.0	-	0.9	22.9	28.1	31.0	12.6	4.4
受 刑 人	2,310	-	9	461	665	764	307	104
刑 事 被 告	523	-	16	188	129	117	51	22
成年受觀察勒戒人	5	-	-	2	3	-	-	-

註:本表不含押候執行者及被管收人。

圖2 法務部矯正署臺北看守所在所各類收容人年齡  
 107年底



(四) 新入監受刑人罪名

107年新入監受刑人為3,202人，其中以毒品罪1,323人占41.3%最多；其次為公共危險罪663人，占20.7%；第三為竊盜罪398人，占12.4%。

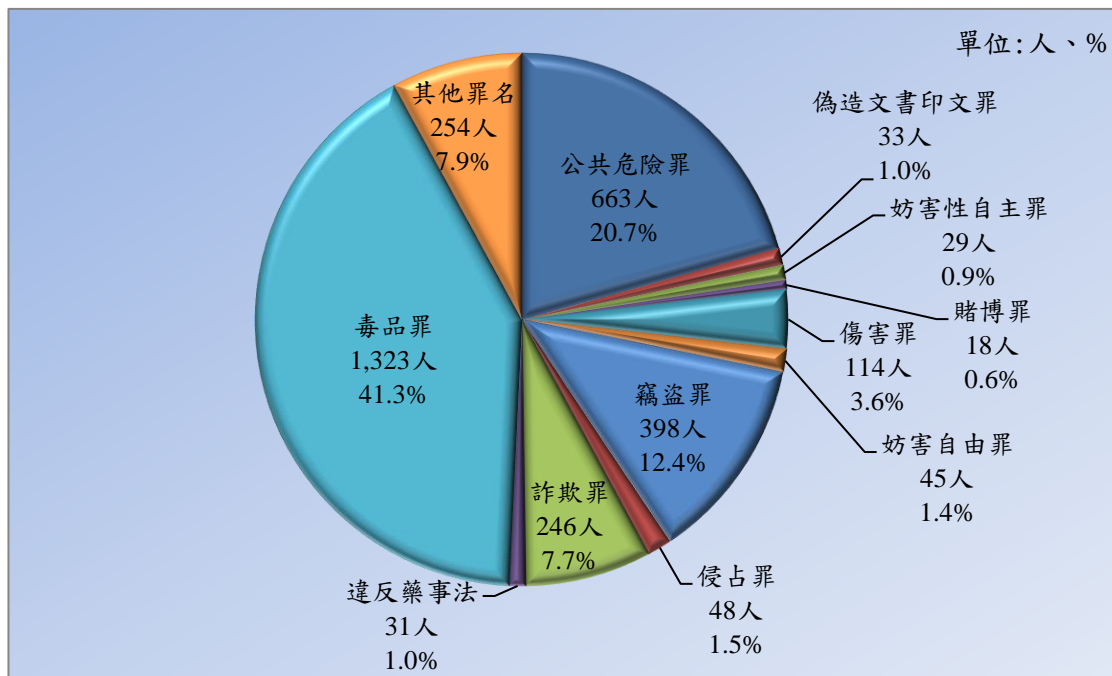
表6 法務部矯正署臺北看守所臺北監獄臺北分監新入監受刑人主要罪名

單位：人、%

罪 名 別	103年	104年	105年	106年	107年	百分比(%)
總 計	3,571	3,398	3,305	3,451	3,202	100.0
公共危險罪	1,194	1,084	816	827	663	20.7
偽造文書印文罪	57	59	46	62	33	1.0
妨害性自主罪	53	51	36	44	29	0.9
賭博罪	25	20	12	24	18	0.6
傷害罪	77	78	118	131	114	3.6
妨害自由罪	45	37	43	52	45	1.4
竊盜罪	471	432	383	430	398	12.4
侵占罪	66	61	57	54	48	1.5
詐欺罪	137	114	154	254	246	7.7
違反藥事法	34	49	53	41	31	1.0
毒品罪	1,165	1,124	1,316	1,295	1,323	41.3
其他罪名	247	289	271	237	254	7.9

備註：毒品罪人數含毒品危害防制條例及肅清煙毒條例及麻醉藥品管理條例人數，以下同。

圖3 法務部矯正署臺北看守所臺北監獄臺北分監新入監受刑人主要罪名  
107年



(五) 實際出獄受刑人罪名

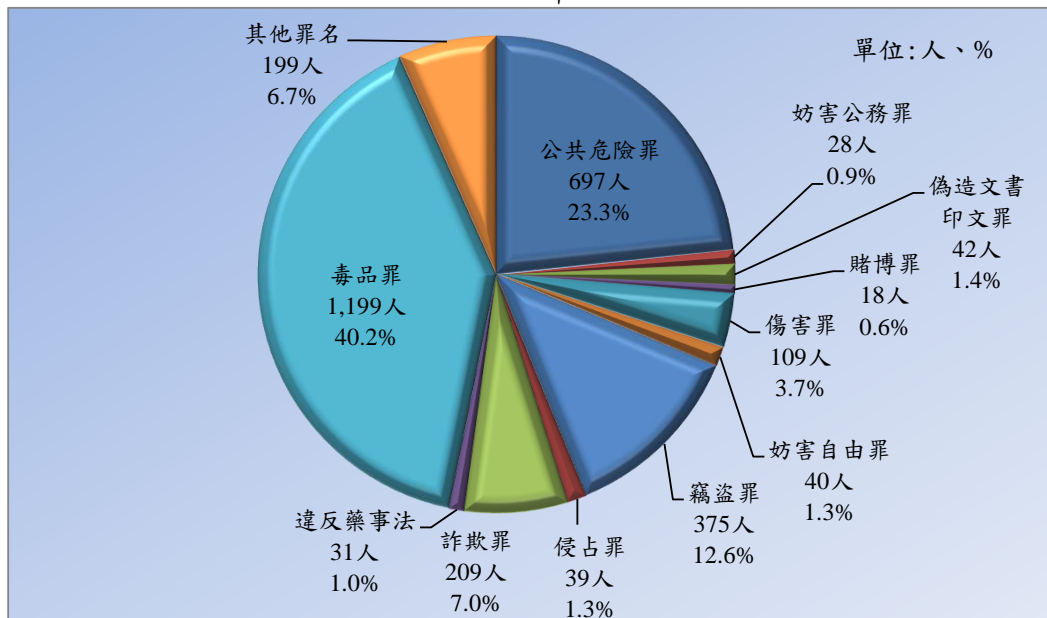
107年實際出獄受刑人為 2,986人，其中以毒品罪1,199人，占40.2%最多；其次為公共危險罪697人，占23.3%；第三為竊盜罪375人，占12.6%，三者合計為2,271人，占76.1%。

表7 法務部矯正署臺北看守所臺北監獄臺北分監實際出獄受刑人主要罪名

單位：人、%

罪 名 別	103年	104年	105年	106年	107年	百分比(%)
總 計	3,091	3,102	2,959	3,214	2,986	100.0
公共危險罪	1129	1092	876	837	697	23.3
妨害公務罪	12	25	23	29	28	0.9
偽造文書印文罪	48	46	53	45	42	1.4
賭博罪	27	21	15	21	18	0.6
傷害罪	78	67	92	120	109	3.7
妨害自由罪	37	37	47	35	40	1.3
竊盜罪	445	411	361	410	375	12.6
侵占罪	57	64	52	60	39	1.3
詐欺罪	130	108	105	191	209	7.0
違反藥事法	28	43	45	56	31	1.0
毒品罪	878	957	1071	1222	1,199	40.2
其他罪名	222	231	219	188	199	6.7

圖4 法務部矯正署臺北看守所臺北監獄臺北分監實際出獄受刑人主要罪名  
107年



(六) 在監受刑人罪名

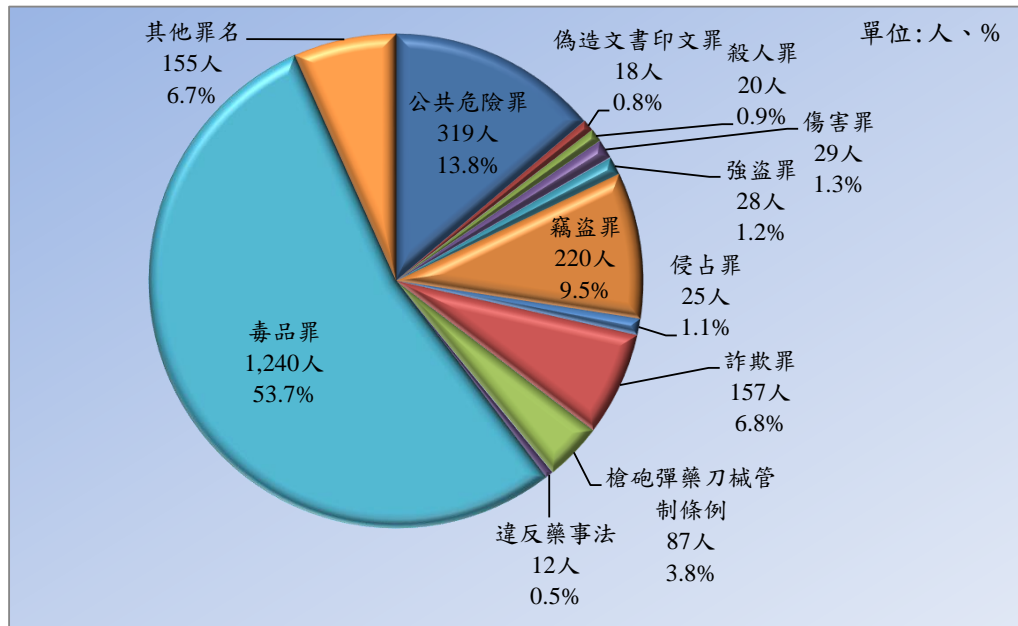
107年底在監受刑人為2,310人，其中以毒品罪1,240人，占53.7%最多；其次為公共危險罪319人，占13.8%；第三為竊盜罪220人，占9.5%。

表8 法務部矯正署臺北看守所臺北監獄臺北分監在監受刑人主要罪名

單位：人、%

罪 名 別	103年底	104年底	105年底	106年底	107年底	百分比(%)	
						人數	百分比
總 計	2,336	2,250	2,353	2,288	2,310	100.0	
公共危險罪	496	465	388	357	319	13.8	
偽造文書印文罪	48	56	39	40	18	0.8	
殺人罪	15	30	24	19	20	0.9	
傷害罪	38	30	44	38	29	1.3	
強盜罪	24	24	27	23	28	1.2	
竊盜罪	265	242	224	217	220	9.5	
侵占罪	34	25	30	17	25	1.1	
詐欺罪	74	66	101	142	157	6.8	
槍砲彈藥刀械管制條例	58	52	70	87	87	3.8	
違反藥事法	28	27	34	17	12	0.5	
毒品罪	1,076	1,054	1,210	1,172	1,240	53.7	
其他罪名	180	179	162	159	155	6.7	

圖5 法務部矯正署臺北看守所臺北監獄臺北分監在監受刑人主要罪名  
107年底



(七) 在監受刑人前科情形

107年底在監受刑人為2,310人，其中無前科為212人，占9.2%，再犯為520人，占22.5%，累犯1,578人，占68.3%，若以有前科人數合計2,098人，占90.8%。

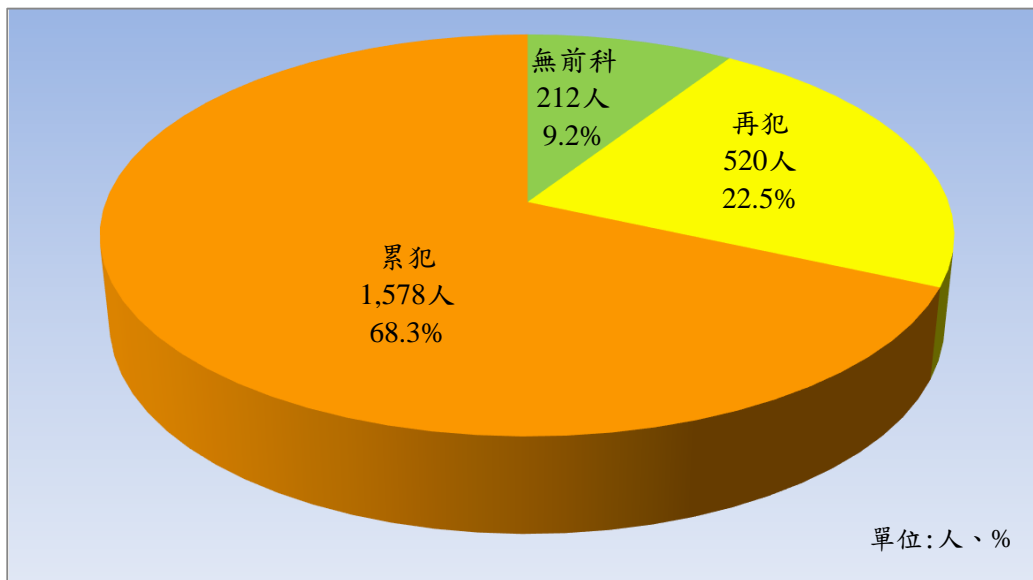
表9 法務部矯正署臺北看守所臺北監獄臺北分監在監受刑人前科情形

單位：人、%

年月別	總計	性別		前科情形			
		男	女	無前科	有前科		
					計	再犯	累犯
103年底	2,336	2,336	-	207	2,129	698	1,431
104年底	2,250	2,250	-	219	2,031	611	1,420
105年底	2,353	2,353	-	192	2,161	516	1,645
106年底	2,288	2,288	-	181	2,107	550	1,557
107年底	2,310	2,310	-	212	2,098	520	1,578
結構比(%)	100.0	100.0	-	9.2	90.8	22.5	68.3

圖6 法務部矯正署臺北看守所臺北監獄臺北分監在監受刑人前科情形

107年底





(八) 在監受刑人應執行刑刑名

107年底在監受刑人為2,310人，其中應執行刑名以一年以上三年未滿者1,164人，占50.4%為最高；次之為六月以下者442人，占19.1%；逾六月一年未滿者397人，占17.2%再其次之。

表10 法務部矯正署臺北看守所臺北監獄臺北分監在監受刑人應執行刑刑名

單位：人、%

刑名別		103年底	104年底	105年底	106年底	107年底	百分比(%)
總	計	2,336	2,250	2,353	2,288	2,310	100.0
無	期徒刑	3	2	4	3	1	0.0
有	六月以下	478	482	523	439	442	19.1
	逾六月一年未滿	462	413	429	440	397	17.2
	一年以上三年未滿	1,120	1,091	1,087	1,091	1,164	50.4
	三年以上五年未滿	102	88	108	121	118	5.1
	五年以上七年未滿	43	43	51	53	58	2.5
	七年以上十年未滿	41	35	52	47	42	1.8
	十年以上十五年以下	28	29	39	37	31	1.3
刑	逾十五年	19	28	24	23	18	0.8
拘	役	39	36	35	34	37	1.6
罰	金(易服勞役)	1	3	1	-	2	0.1

圖7 法務部矯正署臺北看守所臺北監獄臺北分監在監受刑人應執行刑刑名  
107年底

