法務部矯正署臺北看守所

收容現況及特性

一、收容對象

本所核定容額為2,134人。
收容對象為：
1.臺灣新北地方檢察署檢察官指揮執行刑期未滿三年之男性受刑人。
2.羈押臺北市、新北市一、二、三審，及宜蘭、基隆、士林、桃園、新竹等地方法院上訴二、三審之刑事被告及民事管收人。
3.受觀察勒戒人。

(一)收容特色

106年底法務部矯正署臺北看守所收容人共計2,957人，其中受刑人2,288人、 押候執行者(乙種指揮書入監)160人、被告及被管收人493人、成年受觀察勒戒人16人，核定容額為2,134人，超額收容人數823人，超額收容比率38.6%。

表1 法務部矯正署臺北看守所在所各類收容人數

單位：人

項目別	102年底	103年底	104年底	105年底	106年底
總收容人數	2,929	3,027	2,855	3,042	2,957
受刑人	2,265	2,336	2,250	2,353	2,288
押候執行者	125	170	147	138	160
被告及被管收人	530	519	443	531	493
成年受觀察勒戒人	9	2	15	20	16

表2 法務部矯正署臺北看守所收容人超額收容情形

單位：人、%

項目別	102年底	103年底	104年底	105年底	106年底
總收容人數	2,929	3,027	2,855	3,042	2,957
核定容額	2,134	2,134	2,134	2,134	2,134
超收人數	795	893	721	908	823
超收比率(%)	37.3	41.8	33.8	42.5	38.6

圖1 法務部矯正署臺北看守所收容人超額收容情形

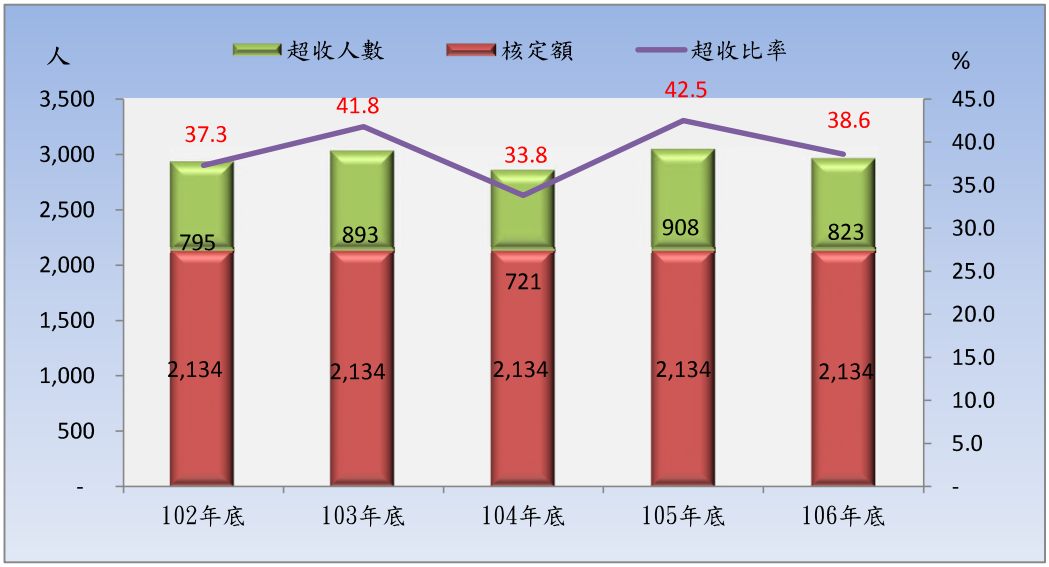

（二）看守所及其觀察勒戒處所收容情形(含管收)

106年看守所被告入所1,699人，出所1,737人，月底在所493人；106年看守所附設觀察勒戒處所受觀察勒戒人入所717人，出所721人，月底在所16人。

表3 法務部矯正署臺北看守所收容情形

單位：人

年月別	總計	上年(月)底在所人數	入所人數	出所人數	年(月)底在所人數
102年	2,686	703	1,983	2,156	530
103年	2,277	530	1,747	1,758	519
104年	2,109	519	1,590	1,666	443
105年	2,288	443	1,845	1,757	531
106年	2,230	531	1,699	1,737	493

表4 法務部矯正署臺北看守所附設觀察勒戒處所收容情形

單位：人

年月別	總計	上年(月)底在所人數	入所人數	出所人數	年(月)底在所人數
102年	894	14	880	885	9
103年	910	9	901	908	2
104年	979	2	977	964	15
105年	1,069	15	1,054	1,049	20
106年	737	20	717	721	16

（三）在所各類收容人年齡

106年底在所各類收容人計2,793人(不含押候執行者及被管收人)，其中年齡以30歲以上40歲未滿者874人，占31.3%最多；其次年齡為40歲以上50歲未滿者787人，占28.2%；第三為年齡20歲以上30歲未滿者611人，占21.9%，三者合計為2,272人，占81.4%。

表5 法務部矯正署臺北看守所在所各類收容人年齡

106年底

單位：人、%

項目別	總計	18歲未滿	18-20歲未滿	20-30歲未滿	30-40歲未滿	40-50歲未滿	50-60歲未滿	60歲以上
總收容人數	2,793	-	15	611	874	787	393	113
結構比(%)	100.0	-	0.5	21.9	31.3	28.2	14.1	4.0
受刑人	2,288	-	6	441	734	683	333	91
刑事被告	489	-	9	162	135	102	59	22
成年受觀察勒戒人	16	-	-	8	5	2	1	-

註:本表不含押候執行者及被管收人。

圖2 法務部矯正署臺北看守所在所各類收容人年齡

106年底

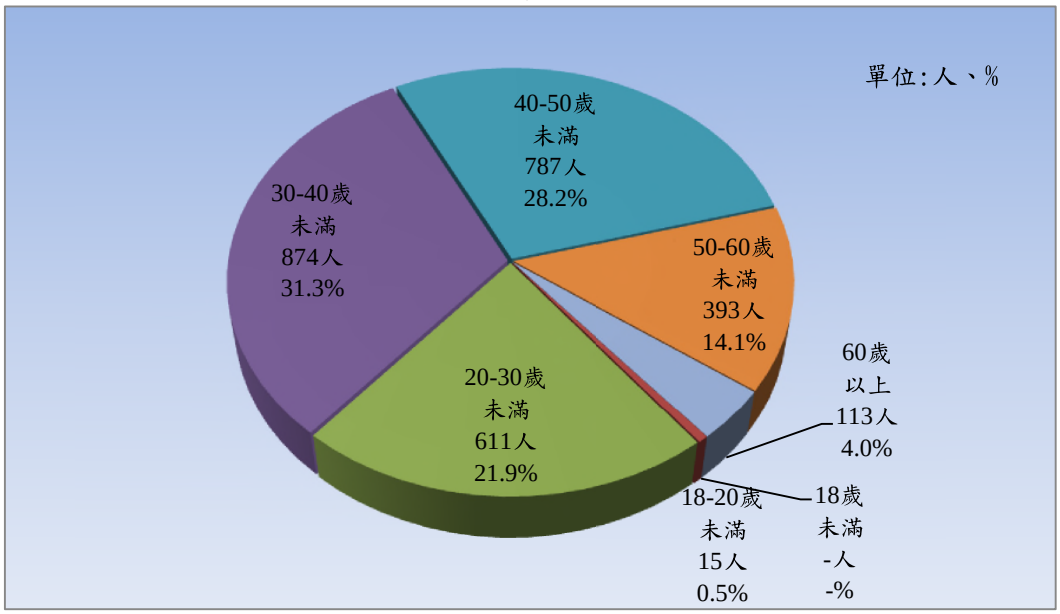

（四）新入監受刑人罪名

106年新入監受刑人為3,451人，其中以毒品罪1,295人占37.5%最多；其次為公共危險罪827人，占24.0%；第三為竊盜罪430人，占12.5%。

表6 法務部矯正署臺北看守所臺北監獄臺北分監新入監受刑人主要罪名

單位：人、%

罪名別	102年	103年	104年	105年	106年	百分比(%)
總計	3,315	3,571	3,398	3,305	3,451	100.0
公共危險罪	961	1,194	1,084	816	827	24.0
偽造文書印文罪	51	57	59	46	62	1.8
妨害性自主罪	46	53	51	36	44	1.3
賭博罪	44	25	20	12	24	0.7
傷害罪	124	77	78	118	131	3.8
妨害自由罪	39	45	37	43	52	1.5
竊盜罪	512	471	432	383	430	12.5
侵占罪	50	66	61	57	54	1.6
詐欺罪	137	137	114	154	254	7.4
違反藥事法	28	34	49	53	41	1.2
毒品罪	1,023	1,165	1,124	1,316	1,295	37.5
其他罪名	300	247	289	271	237	6.9

備註：毒品罪人數含毒品危害防制條例及肅清煙毒條例及麻醉藥品管理條例人數，以下同。

圖3 法務部矯正署臺北看守所臺北監獄臺北分監新入監受刑人主要罪名 106年

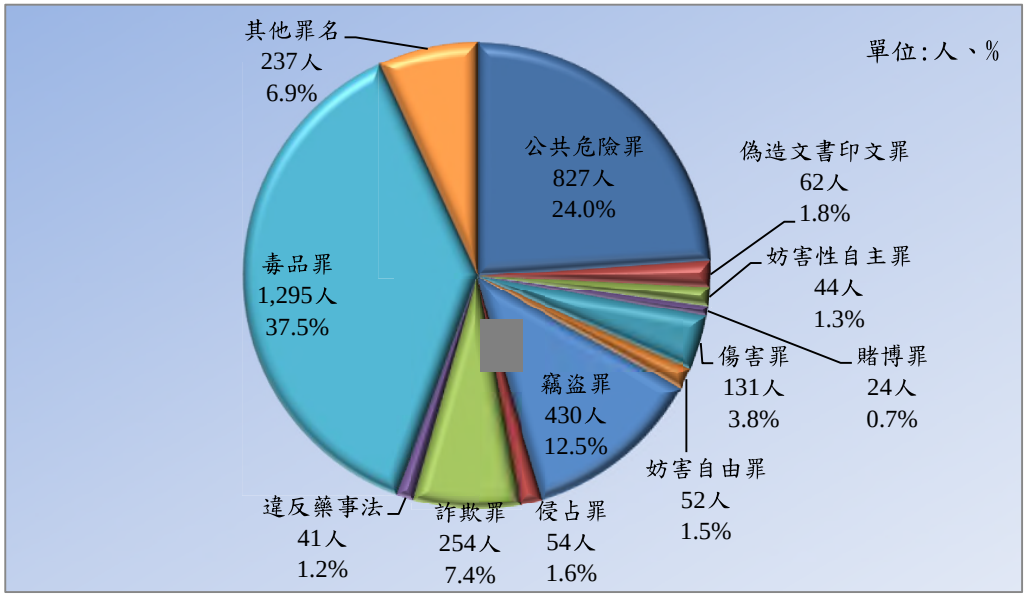

（五）實際出獄受刑人罪名

106年實際出獄受刑人為 3,214人，其中以毒品罪1,222人，占38.0%最多；其次為公共危險罪837人，占26.0%；第三為竊盜罪410人，占12.8%，三者合計為2,469人，占76.8%。

表7 法務部矯正署臺北看守所臺北監獄臺北分監實際出獄受刑人主要罪名

單位：人、%

罪名別	102年	103年	104年	105年	106年	百分比(%)
總計	2,816	3,091	3,102	2,959	3,214	100.0
公共危險罪	683	1129	1,092	876	837	26.0
妨害公務罪	18	12	25	23	29	0.9
偽造文書印文罪	44	48	46	53	45	1.4
賭博罪	35	27	21	15	21	0.7
傷害罪	106	78	67	92	120	3.7
妨害自由罪	55	37	37	47	35	1.1
竊盜罪	455	445	411	361	410	12.8
侵占罪	44	57	64	52	60	1.9
詐欺罪	145	130	108	105	191	5.9
違反藥事法	17	28	43	45	56	1.7
毒品罪	903	878	957	1071	1,222	38.0
其他罪名	311	222	231	219	188	5.8

圖4 法務部矯正署臺北看守所臺北監獄臺北分監實際出獄受刑人主要罪名 106年

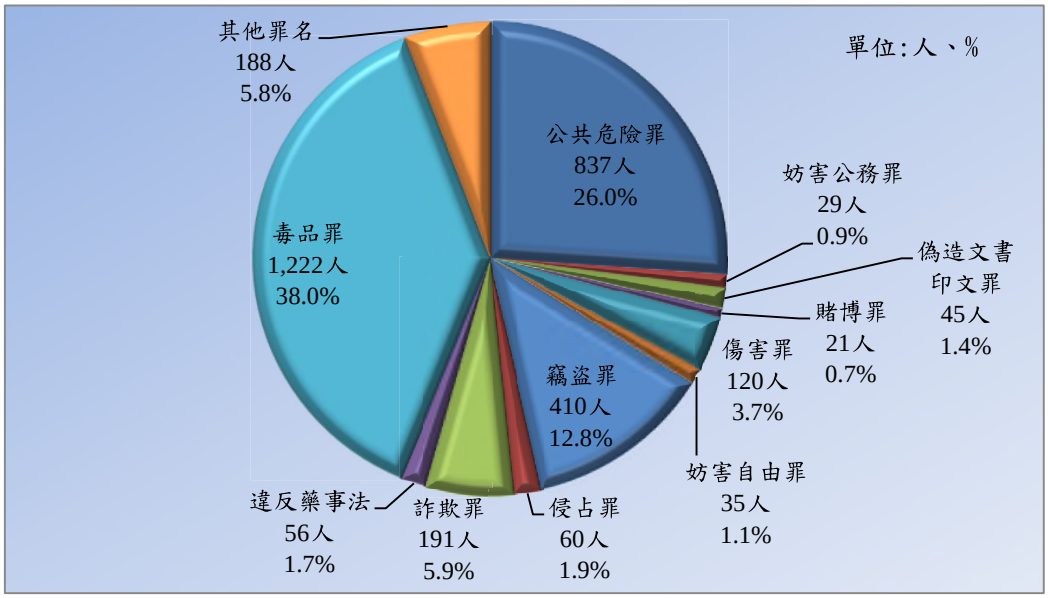

（六）在監受刑人罪名

106年底在監受刑人為2,288人，其中以毒品罪1,172人，占51.2%最多；其次為公共危險罪357人，占15.6%；第三為竊盜罪217人，占9.5%。

表8 法務部矯正署臺北看守所臺北監獄臺北分監在監受刑人主要罪名

單位：人、%

罪名別	102年底	103年底	104年底	105年底	106年底	百分比(%)
總計	2,265	2,336	2,250	2,353	2,288	100.0
公共危險罪	481	496	465	388	357	15.6
偽造文書印文罪	51	48	56	39	40	1.7
殺人罪	31	15	30	24	19	0.8
傷害罪	49	38	30	44	38	1.7
強盜罪	27	24	24	27	23	1.0
竊盜罪	296	265	242	224	217	9.5
侵占罪	34	34	25	30	17	0.7
詐欺罪	71	74	66	101	142	6.2
槍砲彈藥刀械管制條例	71	58	52	70	87	3.8
違反藥事法	22	28	27	34	17	0.7
毒品罪	932	1,076	1,054	1,210	1,172	51.2
其他罪名	200	180	179	162	159	6.9

圖5 法務部矯正署臺北看守所臺北監獄臺北分監在監受刑人主要罪名

106年

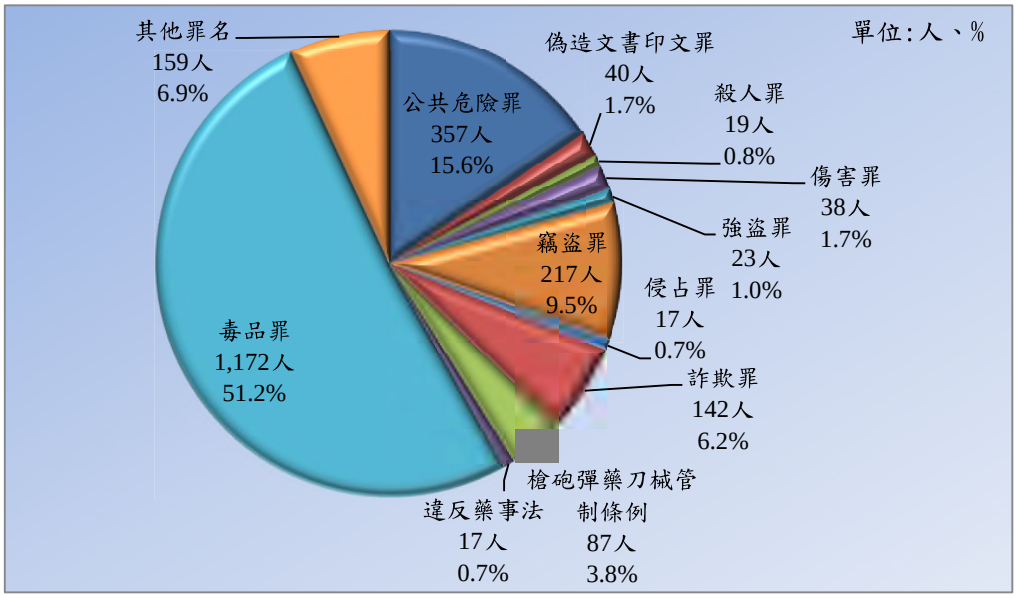

（七）在監受刑人前科情形

106年底在監受刑人為2,288人，其中無前科為181人，占7.9%，再犯為550人，占24.0%，累犯1,557人，占68.1%，若以有前科人數合計2,107人，占92.1%。

表9 法務部矯正署臺北看守所臺北監獄臺北分監在監受刑人前科情形

單位：人、%

年月別	總計	性別		前科情形			
		男	女	無前科	有前科		
					計	再犯	累犯
102年底	2,265	2,265	-	254	2,011	715	1,296
103年底	2,336	2,336	-	207	2,129	698	1,431
104年底	2,250	2,250	-	219	2,031	611	1,420
105年底	2,353	2,353	-	192	2,161	516	1,645
106年底	2,288	2,288	-	181	2,107	550	1,557
結構比(%)	100.0	100.0	-	7.9	92.1	24.0	68.1

圖6 法務部矯正署臺北看守所臺北監獄臺北分監在監受刑人前科情形

106年底

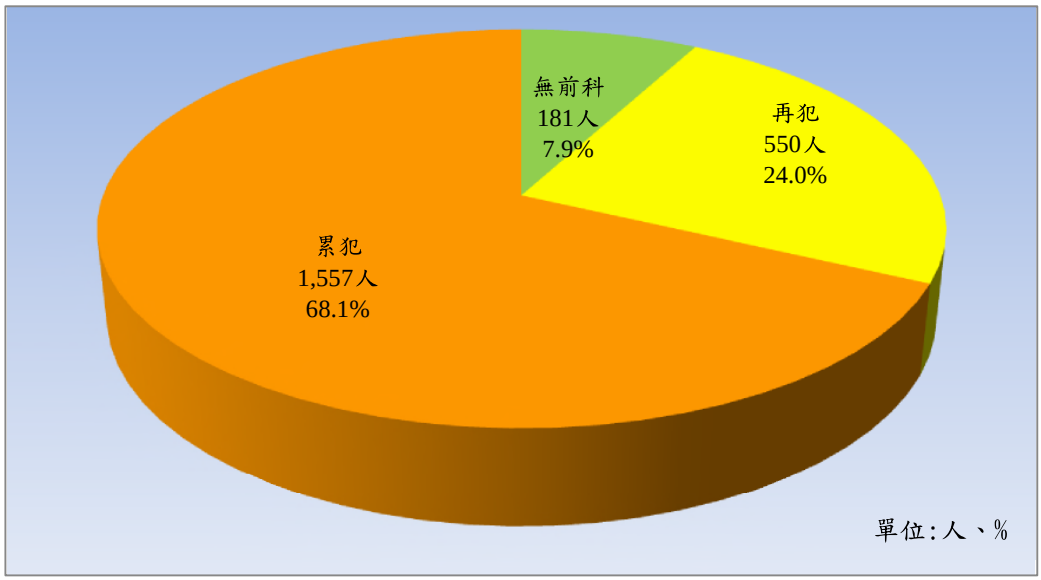

（八）在監受刑人應執行刑刑名

106年底在監受刑人為2,288人，其中應執行刑名以一年以上三年未滿者1,091人，占47.7%為最高；次之為逾六月一年未滿者440人，占19.2%；六月以下者439人，占19.2%再次之。

表10 法務部矯正署臺北看守所臺北監獄臺北分監在監受刑人應執行刑刑名

單位：人、%

刑名別		102年底	103年底	104年底	105年底	106年底	百分比(%)
總計		2,265	2,336	2,250	2,353	2,288	100.0
無期徒刑		4	3	2	4	3	0.1
有期徒刑	六月以下	449	478	482	523	439	19.2
	逾六月一年未滿	417	462	413	429	440	19.2
	一年以上三年未滿	1,052	1,120	1,091	1,087	1,091	47.7
	三年以上五年未滿	112	102	88	108	121	5.3
	五年以上七年未滿	47	43	43	51	53	2.3
	七年以上十年未滿	37	41	35	52	47	2.1
	十年以上十五年以下	37	28	29	39	37	1.6
	逾十五年	21	19	28	24	23	1.0
拘役		47	39	36	35	34	1.5
罰金（易服勞役）		42	1	3	1	-	-

圖7 法務部矯正署臺北看守所臺北監獄臺北分監在監受刑人應執行刑刑名
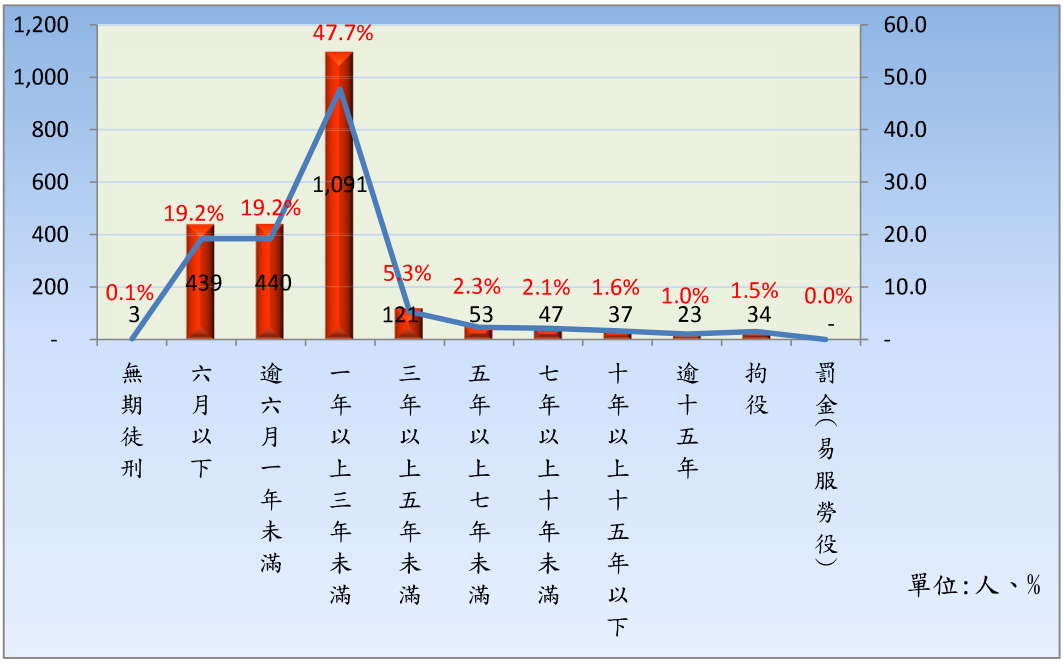
106年